

AkzoNobel

# Catálogo de Productos



# Levar cor para a vida das pessoas.

A marca Coral está presente na vida dos brasileiros há mais de 60 anos e trabalha continuamente para oferecer a mais completa oferta de cores, a melhor linha de produtos e serviços inovadores.

Nossa expertise em cores nos permite desenvolver ferramentas que ajudam você na seleção e nas combinações de tonalidades, como o Decorador Virtual Coral Visualizer e o Display de Cores.

Nosso investimento em pesquisa e tecnologia nos leva também a sempre inovar e oferecer os melhores produtos para atender a todas as suas necessidades e deixar sua casa sempre nova, bonita e protegida.



# Lugar de Afeto

## Nossa cor do Ano 2024

Inspirados pela leveza das penas e pela delicadeza das nuvens ao entardecer, escolhemos nossa Cor do Ano para trazer sensação de tranquilidade, serenidade e acolhimento aos espaços de convivência e trabalho. Além da cor do ano, apresentamos três paletas que foram cuidadosamente construídas em torno dela, criando combinações únicas e envolventes.



### A paleta do **pertencimento**

A paleta das cores que nos dá a sensação reconfortante de que somos parte de algo maior do que nós mesmos.



### A paleta da **paz interior**

A paleta das cores que nos ajuda a criar um refúgio pessoal, desconectando do barulho do mundo.



### A paleta do **contentamento**

A paleta das cores que nos impulsiona a pensar e sentir de forma mais positiva e compreender o valor das coisas mais simples.

# Cartela de Cores



# USE NOSSAS FERRAMENTAS E FACILITE A ESCOLHA DAS CORES DE SUA CASA.

## LEQUE DE CORES

Consulte, nas lojas, nosso Leque Coral. São 2.079 opções de cores para você escolher e decorar sua casa. Conheça também o **Leque Escolha Fácil**, uma seleção de 240 cores para facilitar o momento da escolha.



## COLOUR FUTURES

Todos os anos, especialistas e designers do mundo inteiro se reúnem para discutir desenvolvimentos sociais e tendências. O resultado desse trabalho é apresentado no **Colour Futures**, o estudo de tendências de cores das Tintas Coral. Faça o download do livro no site da Coral.



## RESPONSABILIDADE COM OS CONSUMIDORES E O MEIO AMBIENTE

**Causando um impacto positivo em você, na sua casa, nas comunidades e no planeta.**

Incorporando a sustentabilidade em tudo o que fazemos, contribuimos com soluções para fazermos a diferença em cada pintura, seja na sua vida, na sua casa e nas comunidades ao nosso redor. Buscamos reduzir não apenas o nosso, mas também o seu impacto no planeta, oferecendo produtos inovadores e sustentáveis.

**Você e sua família**



Ajudamos a criar um lar seguro e saudável para você e sua família, com produtos que protegem contra bactérias, fungos e mosquitos.

**Seu Lar**



Desenvolvemos produtos que oferecem cor e proteção às superfícies por mais tempo, reduzindo o consumo de recursos.

**Sua Comunidade**



Com o Movimento Tudo de Cor e o Programa Coral Mulheres na Cor, inspiramos e capacitamos as pessoas e suas comunidades, transformando suas vidas por meio da cor.

**Nosso Planeta**



Ajudamos você a fazer escolhas de pintura mais sustentáveis que são melhores para o planeta, com produtos base água e com baixa emissão de carbono.



**SUPER LAVÁVEL**  
ANTIMANCHAS & ANTIBACTÉRIA  
PREMIUM



001 Branco



002 Branco Gelo



Disponível em mais de 2.079 cores do leque.



**PROTEÇÃO**  
ANTIMOSQUITO



Incolor FO



**MASTER**



001 Branco FO



002 Branco Gelo FO



844 Palha FO



820 Areia FO



039 Tubarão Branco FO



Disponível em mais de 2.079 cores do leque.



**DECORA**  
MATTE PREMIUM



001 Branco FO



002 Branco Gelo FO



844 Palha FO



100 Algodão Egípcio FO



066 Algodão Cinzento FO



Disponível em mais de 2.079 cores do leque.



**DECORA EFEITO**  
MÁRMORE



Disponível em 240 cores do leque.



**DECORA**  
DIAMANTE PREMIUM



001 Branco SB



002 Branco Gelo SB



Disponível em mais de 2.079 cores do leque.



**DECORA EFEITO**  
CIMENTO QUEIMADO



Tubarão Branco - RM039



Cultura Grega - RM036



Imensidão Cinza - RM031




Disponível no tintométrico em 12 cores.



**DECORA**  
SEDA PREMIUM



001 Branco AC



002 Branco Gelo AC



100 Algodão Egípcio AC



Disponível em mais de 2.079 cores do leque.



**DECORA EFEITO**  
VELVET/NUAGE



Disponível em 222 cores do leque.



**TEXTURA**  
EFEITO



Noite de Festa\*



Inverno Azul\*



Pena Prateada\*



Disponível em mais de 1.000 cores do leque.

Exemplos de aplicação de efeitos utilizando Textura Efeito Branco + Gel para Texturas FO.



**GEL PARA TEXTURAS**

Exemplos de aplicação do Gel Perolizado



Textura Efeito + Gel Perolizado\*



Textura Efeito + Gel Perolizado\*



Textura Efeito + Gel Perolizado\*

Exemplos de aplicação do Gel Envelhecedor



Textura Rústica + Gel\*



Textura Efeito + Gel\*\*



Textura Design + Gel\*



Disponível em mais de 2.079 cores do leque.




RENOVA PAREDES & TETOS PREMIUM



001 Branco FO



002 Branco Gelo FO



844 Palha FO



820 Areia FO



100 Algodão Egípcio FO



RENOVA EFEITO LOUISA



RENOVA GESSO & DRYWALL



001 Branco



RENOVA TETOS



001 Branco FO



RENOVA AZULEJO & MUITO MAIS PREMIUM



001 Branco BR/AC

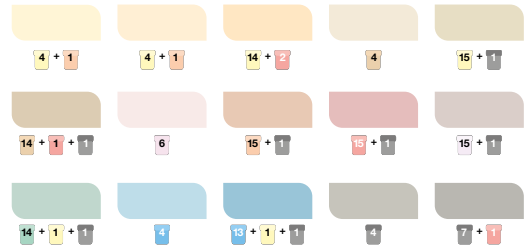


CORANTE BASE ÁGUA

Cores prontas (se misturar o frasco inteiro em 1 embalagem de 3,6 L):



Cores prontas Misture a quantidade de tampas de corante de cada cor, em um galão de tinta branca, para obter as cores abaixo. Utilize no máximo um frasco por galão (3,6 l), mantendo esta proporção para outras embalagens.



CORAL MACTRA

PAREDES / MUROS E FACHADAS EXTERNAS



VEDBEM IMPERIAL



001 Branco FO



859 Poncho Gaúcho FO




797 Cinza Analítico FO



VEDBEM PAREDE



001 Branco FO



787 Areia do Saara FO



775 Camurça dos Andes FO



085 Concreto Urbano FO



865 Marrom Shitake FO



SOL & CHUVA  
PINTURA IMPERMEABILIZANTE



001 Branco



Disponível em  
mais de 2.000  
cores do leque.



SOL & CHUVA  
ACRÍLICO TOTAL



001 Branco FO

002 Branco Gelo FO



100 Algodão Egípcio FO

820 Areia FO



824 Bronze Lenda FO

850 Cogumelo Japonês FO



065 Colar de Prata FO



Disponível em  
mais de 2.000  
cores do leque.



TEXTURA  
RÚSTICA




001 Branco



Disponível em  
mais de 1.000  
cores do leque.



TEXTURA  
ACRÍLICA



001 Branco



TEXTURA DESIGN



Estrela Diurna\*



Joia Barroca\*



Lembranças da Fazenda\*



Disponível em  
mais de 1.000  
cores do leque.  
Exemplos de aplicação  
de efeitos utilizando  
Textura Design Branco  
+ Gel para Texturas FO.



SOL & CHUVA  
MANTA LÍQUIDA



001 Branco FO



DECORA EFEITO  
CIMENTO QUEIMADO



Tubarão Branco - RM039



Cultura Grega - RM036



Imersão Cinza - RM031



Disponível no  
Tintométrico  
em 12 cores.



PINTA PISO



001 Branco FO

383 Vermelho FO



346 Vermelho Segurança FO

535 Amarelo Demarcação FO



699 Verde Quadra FO

187 Azul FO



666 Concreto FO

070 Cinza Médio FO



078 Cinza Escuro FO

008 Preto FO



SOL & CHUVA  
RESINA IMPERMEABILIZANTE



Incolor BR



331 Cerâmica Telha BR



334 Cerâmica Ônix BR




392 Vermelho Óxido BR



037 Grafite BR



080 Cinza Suave BR



295 Pérola Claro BR



EMBELEZA CERÂMICA



827 Cerâmica






RENDE MUITO



Disponível em mais de 1.000 cores do leque.



CORALAR ACRÍLICO + RESISTENTE



CORALAR ACRÍLICO + BRILHO E PROTEÇÃO



Disponível em mais de 1.000 cores do leque.



CORALAR ACRÍLICO + DESEMPENHO




CORALAR LÁTEX INTERIOR





**CORALIT  
ULTRA RESISTÊNCIA**



Disponível em mais de 2.079 cores do leque.



**MASSA WANDEPOXY  
BASE SOLVENTE\*\***



**CORALIT  
SECAGEM RÁPIDA**



**CORALAR  
ESMALTE + SECAGEM RÁPIDA**



**WANDEPOXY  
BASE SOLVENTE\*\***



Obs.: a mistura do Esmalte + Catalisador é obrigatória para aplicação do produto.




**FUNDO WANDEPOXY  
BASE SOLVENTE\*\***



\*\*Produto não indicado para piscinas, caixas d'água e pisos de cerâmica vitrificada.



HAMMERITE



001 Branco BR



500 Amarelo BR



350 Vermelho BR



674 Verde Colonial BR



164 Azul BR



515 Ouro BR



802 Marrom BR



016 Prata BR



014 Cinza BR



008 Preto BR



CORALIT ANTIFERRUGEM



001 Branco BR



828 Tabaco BR



164 Azul Del Rey BR



028 Cinza BR



016 Platina BR



008 Preto BR



TINTA GRAFITE



014 Grafite Claro



019 Grafite Escuro



CORALIT FUNDO GALVANIZADO



001 Branco



CORALIT MASSA PARA MADEIRA



001 Branco



CORALIT FUNDO ZARCÃO PROFERRO



368 Laranja




CORALIT FUNDO PREPARADOR BALANCE



001 Branco



CORALIT FUNDO NIVELADOR



001 Branco




CORALIT TOTAL



001 Branco Permanente BR/AC/FO



002 Branco Gelo BR/AC



818 Marfim BR



500 Amarelo BR



828 Tabaco BR



350 Vermelho BR



651 Verde Folha BR



164 Azul Del Rey BR



016 Platina BR



008 Preto BR/FO

Disponível em mais de 2.079 cores do leque.



PROTETORES **Cetol**



CETOL DECK  
ANTIDSLIZANTE



Natural SB



CETOL DECK



Natural SB



CETOL CLASSIC



Canela BR/AC



Imbuia BR/AC



Cedro BR/AC



Mogno BR/AC



Ipê BR/AC



CETOL CLASSIC  
BALANCE



Canela BR/AC



CETOL STAIN  
BELEZA NATURAL



Incolor FO



CETOL STAIN



Incolor UV Glass AC



Natural AC



Imbuia AC



Mogno AC



CETOL STAIN  
BALANCE



Incolor UV Glass AC



Natural AC



Imbuia AC



Mogno AC



VERNIZES **PREMIUM**



SOLGARD TRIPLO  
FILTRO SOLAR



Natural BR/AC



Mogno Avermelhado BR/AC



NEUTREX



Imbuia BR



Mogno Avermelhado BR



Castanho Avermelhado BR



EXTRA MARÍTIMO



Natural Incolor BR/AC



EXTRA MARÍTIMO  
FOSCO



Natural FO



EXTRA MARÍTIMO  
BALANCE



Natural Incolor BR/AC



COPAL  
BALANCE



Incolor BR



CONSULTE  
AS CORES →  
DISPONÍVEIS



Dar proteção e cor  
à madeira mantendo  
a sua essência.

Hoje é possível com  
Sparlack Cetol Stain.

Inspire-se na  
nova coleção de cores

Sparlack  
**Cetol**



Conheça e explore  
as nossas novas  
20 cores tendência.\*



\*Tingimento disponível somente nos produtos  
Cetol Stain e Cetol Stain Balance na cor Incolor UV Glass.

A evolução  
do Stain.



# CORAL MACTRA



Agora Coral  
conta com a  
linha de soluções  
impermeabilizantes  
Mactra.



## INFILTRAÇÃO, VAZAMENTO E TRINCA TEM SOLUÇÃO.

Com CORAL MACTRA facilitamos e  
valorizamos o trabalho do profissional,  
garantindo durabilidade e segurança  
para o lar de todas as famílias







## IMPERMEABILIZAR

Família Mactraset  
Família Vedbem  
Aquafort  
Betol  
Vedmur



## ADITIVAR

Ligmassa  
Mactra 2000  
Mactracol  
Fixmassa  
Megablock



## BLOQUEAR UMIDADE

Massa Seca Parede  
Spray Seca Parede



## COLAR E VEDAR

Família Vedatrinca  
Composi Adesivo MF  
Mcol Cola Branca  
Elastique PU 40  
Spumix



## COMPLEMENTAR SUA OBRA

Primer Antiferrugem  
Fita Multiuso  
Desformactra

## MACTRASET

## PARA IMPERMEABILIZAR



**Mactraset é uma argamassa polimérica bicomponente (A+B), desenvolvida para evitar umidade e infiltrações, sendo de preparo e aplicação muito fáceis.**

Mactraset resiste às pressões d'água positivas e negativas, é à base d'água, não altera a potabilidade da água\*, adere ao concreto, alvenaria e ferro, com excelente resistência mecânica.



## INDICADO PARA

- Paredes internas e externas em contato com o solo.
- Alicerces/Baldrames.
- Pisos em contato com o solo.
- Piscinas e reservatórios enterrados.
- Banheiros, cozinhas e áreas de serviço em contato com o solo.

## EMBALAGENS

9kg  
18kg

\* Em tanques de piscicultura, confira o pH da água antes de colocar os peixes.

## MACTRASET FLEXÍVEL

## PARA IMPERMEABILIZAR



**Mactraset Flexível é um revestimento impermeabilizante flexível bicomponente, resistente a trincas, movimentações e pressão de água.**

É um sistema prático, de fácil aplicação, sem necessidade de proteção mecânica\*, desenvolvido especialmente para piscinas e reservatórios enterrados ou suspensos, não alterando a potabilidade da água\*\*.



## INDICADO PARA

- Piscinas enterradas ou suspensas.
  - Reservatórios de água enterrados ou suspensos.
  - Tanques de piscicultura.
  - Muros de arrimo.
  - Terraços / Sacadas.
- Atenção: A aplicação em locais sujeitos à pressão negativa necessita de sistema duplo: Mactraset + Mactraset Flexível.

## EMBALAGENS

18kg

\* Revestimentos cerâmicos ou porcelanato podem ser aplicados diretamente sobre o MACTRASET FLEXÍVEL, utilizando argamassa colante do tipo AC III. Revestimentos de pedras ou grandes dimensões devem ser assentados sobre uma camada de proteção mecânica. Consulte nosso departamento técnico caso haja necessidade desse item. \*\* Em tanques de piscicultura, confira o pH da água antes de colocar os peixes.

## MACTRASET FLEXÍVEL FIBRAS

## PARA IMPERMEABILIZAR



**Mactraset Flexível Fibras é um revestimento impermeabilizante flexível bicomponente, reforçado com fibras sintéticas de polipropileno (dispensando o uso de tela de poliéster estruturante\*), resistente a trincas, movimentações e pressão de água.**

É um sistema prático, de fácil aplicação, sem necessidade de proteção mecânica\*\*, desenvolvido especialmente para piscinas e reservatórios enterrados ou suspensos, não alterando a potabilidade da água\*\*\*.



### INDICADO PARA

- Piscinas enterradas ou elevadas.
  - Reservatórios de água potável enterrados ou elevados.
  - Banheiros, cozinhas, lavanderias e lavabos.
  - Sacadas, terraços e varandas.
- Atenção: A aplicação em locais sujeitos à pressão negativa necessita de sistema duplo: Mactraset + Mactraset Flexível Fibras.

### EMBALAGENS

18kg

\* Dispensa o uso de tela de poliéster com exceção dos cantos, rodapés, juntas de concretagem e eventuais pontos de fissuras tratados anteriormente. \*\* Revestimentos cerâmicos ou porcelanato podem ser aplicados diretamente sobre o MACTRASET FLEXÍVEL FIBRAS, utilizando argamassa colante do tipo AC II. Revestimentos de pedras ou grandes dimensões devem ser assentados sobre uma camada de proteção mecânica. Consulte nosso departamento técnico caso haja necessidade desse item. \*\*\* Em tanques de piscicultura, confira o pH da água antes de colocar os peixes.

## VEDBEM IMPERALL

## PARA IMPERMEABILIZAR



**Vedbem Imperall é um impermeabilizante para fachadas que protege contra batida de chuva, devido a sua hidrorrepelência.**

Protege contra a maresia, sela a superfície e tem propriedades antimofa.



### INDICAÇÃO

Exterior.

### SUPERFÍCIES

- Blocos de cimento e cerâmico.
- Tijolos e concreto aparente.
- Reboco.

### EMBALAGENS

3,6kg  
18kg

## VEDBEM PAREDE

## PARA IMPERMEABILIZAR



Vedbem Parede é um impermeabilizante acrílico para paredes e fachadas com propriedade de cobrir microfissuras, além de selar a superfície e possuir propriedades antimfofo.



INDICAÇÃO	Exterior.
SUPERFÍCIES	<ul style="list-style-type: none"> <li>• Blocos de cimento e cerâmico.</li> <li>• Tijolos e concreto aparente.</li> <li>• Reboco.</li> </ul>
EMBALAGENS	3,6kg 18kg

## VEDBEM MANTA LÍQUIDA BRANCA

## PARA IMPERMEABILIZAR



Vedbem Manta Líquida Branca é um impermeabilizante acrílico, moldado no local, que forma uma membrana sem emendas e com grande poder de aderência, além de possuir alta elasticidade e dispensar o uso de maçarico.

É um produto desenvolvido para ficar exposto ao ambiente, porém em locais sem tráfego constante.



INDICAÇÃO	Exterior.
SUPERFÍCIES	<ul style="list-style-type: none"> <li>• Lajes</li> <li>• Marquises</li> <li>• Calhas</li> <li>• Paredes externas</li> </ul>
EMBALAGENS	1,2kg 4,5kg 18kg

## VEDBEM MANTA LÍQUIDA RÁPIDA

### PARA IMPERMEABILIZAR



**Vedbem Manta Líquida Rápida é um impermeabilizante acrílico de secagem rápida para coberturas e lajes que previne e combate infiltrações de maneira fácil, rápida e sem emendas.**

É um produto de alto rendimento desenvolvido para ficar exposto ao ambiente, porém em locais sem tráfego constante.



<b>INDICAÇÃO</b>	Exterior.
<b>SUPERFÍCIES</b>	<ul style="list-style-type: none"> <li>• Lajes sem tráfego</li> <li>• Marquises</li> <li>• Abóbadas</li> <li>• Sheds</li> <li>• Telhados em geral</li> </ul>
<b>EMBALAGENS</b>	5kg 18kg

## VEDBEM TELHADO

### PARA IMPERMEABILIZAR



**Vedbem Telhado é um impermeabilizante para telhados de concreto e fibrocimento, evitando infiltrações e proporcionando maior durabilidade à superfície tratada.**

Também pode ser utilizado como selador impermeável para paredes.



<b>INDICAÇÃO</b>	Exterior.
<b>SUPERFÍCIES</b>	<ul style="list-style-type: none"> <li>• Telhas de fibrocimento.</li> <li>• Telhas de cimento e concreto tipo "canaletão".</li> <li>• Paredes externas como selador.</li> </ul>
<b>EMBALAGENS</b>	3,6kg 18kg

## VEDBEM TELHA FRIA

## PARA IMPERMEABILIZAR



**Vedbem Telha Fria é um revestimento térmico para telhados, desenvolvido para reduzir a temperatura do ambiente interno, deixando-o mais agradável.**

A presença de microesferas cerâmicas aumenta o isolamento e a refletância dos raios solares, aumentando assim sua eficiência como isolante térmico.



INDICAÇÃO	Exterior.
SUPERFÍCIES	<ul style="list-style-type: none"> <li>• Indicado em telhas dos tipos:               <ul style="list-style-type: none"> <li>• Fibrocimento.</li> <li>• Galvanizadas.</li> <li>• Cerâmicas não esmaltadas.</li> <li>• Cimento e Concreto tipo "canaletão".</li> <li>• Silos de armazenagem.</li> </ul> </li> </ul>
EMBALAGENS	18kg

## ACQUAFORT

## PARA IMPERMEABILIZAR



**Acquafort é um silicone repelente à água que impermeabiliza e protege superfícies internas e externas sem alterar a aparência.**



INDICAÇÃO	Exterior.
SUPERFÍCIES	<ul style="list-style-type: none"> <li>• Telhas.</li> <li>• Tijolo à vista.</li> <li>• Tijolo de demolição.</li> <li>• Concreto aparente.</li> <li>• Pedras naturais.</li> <li>• Cerâmicas em geral.</li> <li>• Bloco cerâmico.</li> <li>• Arenito e pedras naturais.</li> <li>• Blocos de concreto.</li> </ul>
EMBALAGENS	3,6L 18L

**BETOL****PARA IMPERMEABILIZAR**

**Betol é uma solução impermeável e de proteção de superfície.**

Forma uma película com excelente resistência aos diversos materiais utilizados na construção.



<b>INDICAÇÃO</b>	Alicerces / Baldrame
<b>SUPERFÍCIES</b>	<ul style="list-style-type: none"> <li>• Fundações/Baldrames.</li> <li>• Muros de arrimo.</li> <li>• Concreto, alvenaria e madeira.</li> <li>• Primer para mantas asfálticas.</li> </ul>
<b>EMBALAGENS</b>	900ml 3,6L 18L

**VEDMUR****PARA IMPERMEABILIZAR**

**Vedmur é um selador impermeável desenvolvido a partir de nobres resinas modificadas, aditivos especiais e antimoho.**

Possui alto poder de penetração aumentando consideravelmente a resistência da superfície e formando uma barreira impermeável.



<b>INDICAÇÃO</b>	Interior e exterior.
<b>SUPERFÍCIES</b>	<ul style="list-style-type: none"> <li>• Selador para rebocos e paredes.</li> <li>• Selador de superfície antes da aplicação de papel de parede.</li> </ul>
<b>EMBALAGENS</b>	900mL 5L

## LIGMASSA

## PARA ARGAMASSA E ASSENTAMENTO



Ligmassa é um aditivo concentrado que proporciona liga e plasticidade às argamassas de reboco e assentamento.



## INDICAÇÃO

Aditivo.

## SUPERFÍCIES

- Argamassa de assentamento e de reboco.

## EMBALAGENS

50ml  
900ml  
3,6L  
5L  
18L

## MACTRA 2000

## PARA CONCRETO E ARGAMASSA



Mactra 2000 é um aditivo solúvel em água com propriedades de impermeabilizar concretos e argamassas por hidrofugação do sistema capilar. Fácil aplicação, impedindo a deterioração dos materiais com o passar do tempo.



## INDICAÇÃO

Aditivo.

## SUPERFÍCIES

- Alicerces.
- Rebocos e revestimentos.
- Reservatórios e piscinas enterrados.
- Pisos em contato com o solo.
- Túneis e subsolo.

## EMBALAGENS

1L  
5L  
18L



## MACTRACOL

## PARA CHAPISCO



**Mactracol é uma cola especial que proporciona alto poder de aderência a chapiscos e argamassas.**

Pode ser aplicado em superfícies que contenham cimento, cal, gesso e isopor®.

Ótima resistência em poucas horas\*.

Diminui a retração da argamassa.

Maior plasticidade para argamassa.



INDICAÇÃO	Aditivo.
SUPERFÍCIES	<ul style="list-style-type: none"> <li>• Chapiscos.</li> <li>• Estucagem.</li> <li>• Assentamento de pisos, revestimentos e gesso.</li> </ul>
EMBALAGENS	900ml 2L 3,6L 18L

É necessário aguardar o tempo de secagem final indicado.

## FIXMASSA

## PARA ARGAMASSA



**Fixmassa é um aditivo para argamassa que elimina a necessidade de chapisco\* para reboco em superfícies porosas.**



INDICAÇÃO	Aditivo.
SUPERFÍCIES	<ul style="list-style-type: none"> <li>• Argamassa de assentamento.</li> <li>• Argamassa de reboco com areia fina ou média.</li> <li>• Argamassa para regularização de pisos.</li> <li>• Argamassa de enchimento.</li> </ul>
EMBALAGENS	500ml

\*Para rebocar superfícies lisas como áreas impermeabilizadas, tetos, lajes e pilar de concreto, faça o chapisco obrigatório com Mactracol.

## MEGABLOCK

## PARA CONCRETO



**Megablock funciona como incorporador de ar e plastificante para concreto seco, melhorando sensivelmente seu desempenho.**

Melhora o acabamento, dá melhor fechamento, evita perdas, retração e trincas.

INDICAÇÃO  
SUPERFÍCIES

Aditivo.

- Blocos de concreto.
- Pisos intertravados.
- Peças pré-moldadas com baixa quantidade de água (massa seca).
- Tubos de concreto.
- Compatível com todos os tipos de cimento.

## EMBALAGENS

50L  
200L

## VEDATRINCA SELANTE

## PARA VEDAR



Vedatrinca Selante é um poderoso selante elastomérico para correção de trincas, fissuras e calafetação de esquadrias em geral.



INDICAÇÃO	Interior e exterior.
SUPERFÍCIES	• Trincas e fissuras em geral.
EMBALAGENS	280g 1,2kg 4,5kg 24kg

## VEDATRINCA MASSA

## PARA VEDAR



Vedatrinca Massa é uma massa acrílica de alto desempenho e aderência para vedar trincas e imperfeições.



INDICAÇÃO	Interior e exterior.
SUPERFÍCIES	• Correção de trincas estabilizadas em alvenarias. • Preenchimento de imperfeições em alvenaria.
EMBALAGENS	1,2kg (Kit Vedatrinca) 25kg

## VEDATRINCA TELA

## PARA VEDAR



**Vedatrinca Tela é uma tela de poliéster com gramatura específica, para utilização em reforços de impermeabilização ou prevenção e correção de trincas.** A tela contendo bandagem central é indicada para reparos de trincas em alvenaria. A tela sem bandagem é indicada para reforço de impermeabilizações.



<b>INDICAÇÃO</b>	Interior e exterior.
<b>SUPERFÍCIES</b>	• É utilizado após a aplicação da primeira demão ou camada para estruturar tratamento com impermeabilizantes flexíveis ou tratamento de trinca.
<b>EMBALAGENS</b>	Tela 10cm x 3m (com bandagem) Tela 25cm x 5m Tela 1m x 50m

## VEDATRINCA FITA

## PARA COLAR E VEDAR



**Vedatrinca Fita é uma fita para corrigir trincas superficiais e fissuras em paredes.**



<b>INDICAÇÃO</b>	Interior e exterior.
<b>APLICAÇÕES</b>	• Correção de trincas e fissuras superficiais em revestimentos de reboco e gesso.
<b>EMBALAGENS</b>	3m x 5cm 5m x 5cm 10m x 5cm

## MCOL COLA BRANCA

## PARA COLAR



Mcol Super Cola Branca é um adesivo PVA com alto poder de colagem e flexibilidade, especialmente recomendado para montagem de móveis, artefatos de madeira, laminados, papel e papelão.

É um produto a base de água de fácil aplicação e pronto para uso.



INDICAÇÃO	Interior.
SUPERFÍCIES	• É indicado para colagens de alto desempenho em madeiras de média e baixa densidades, aglomerados, laminados, papel, papelão e superfícies porosas de colagem à frio e a quente.
EMBALAGENS	500g 1kg

## COMPÓXI ADESIVO MF

## PARA COLAR



Compóxi é um adesivo estrutural bicomponente de base epóxi que possui média fluidez, sendo assim de fácil aplicação.



INDICAÇÃO	Interior e exterior.
SUPERFÍCIES	<ul style="list-style-type: none"> <li>• Concreto.</li> <li>• Ferro.</li> <li>• Madeira.</li> <li>• Azulejo.</li> <li>• Cerâmica.</li> <li>• Pedra.</li> <li>• Fibrocimento.</li> <li>• Vidro.</li> </ul>
EMBALAGENS	1kg (A+B)

## ELASTIQUE PU 40

## PARA COLAR E VEDAR



**Elastique PU 40 é um selante de poliuretano híbrido monocomponente, que cura com a umidade do ar, formando um elastômero de alta resistência.**

Possui excelente adesão a diversos materiais, sendo ideal para vedações em geral e juntas flexíveis.



## INDICAÇÃO

Interior e exterior.

## SUPERFÍCIES

- Calafetação e vedação de juntas flexíveis para construção civil, reformas e reparos entre outros.

## EMBALAGENS

Cartucho com 400g.

## SPUMIX

## PARA COLAR E VEDAR



**Spumix é uma espuma expansiva de poliuretano que age como isolante térmico e acústico, moldando-se as diferentes superfícies.**



## INDICAÇÃO

Interior e exterior.

## SUPERFÍCIES

- É indicado para fixação em dutos e aparelhos de ar condicionado, preenchimento de batentes de portas e janelas, cumeeiras, isolamento térmico e acústico. Adere em metal, madeira, alvenaria, cerâmica, mármore e granito.

## EMBALAGENS

500ml/340g

## MASSA SECAPAREDE

## PARA BLOQUEAR UMIDADE



Massa Secaparede é uma massa acrílica indicada para reparo de umidade de rodapé em paredes.



INDICAÇÃO	Interior e exterior.
SUPERFÍCIES	• Recuperação de paredes com umidade de rodapé.
EMBALAGENS	18kg

## SPRAY SECAPAREDE

## PARA BLOQUEAR UMIDADE



Spray Secaparede é um fundo protetor contra umidade, possui poder aglutinante, aumentando a resistência da superfície a ser tratada.



INDICAÇÃO	Interior e exterior.
SUPERFÍCIES	• Recuperação de rebocos com baixa resistência. • Tratamento de reboco com pintura danificada. • Tratamento para umidade de rodapé.
EMBALAGENS	750ml Spray

## ANTIFERRUGEM

## PARA COMPLEMENTAR SUA OBRA



Antiferrugem possui tecnologia para converter ferrugem em uma camada altamente protetora.



INDICAÇÃO	Interior e exterior.
SUPERFÍCIES	<ul style="list-style-type: none"> <li>• Chapas metálicas.</li> <li>• Portões.</li> <li>• Portas.</li> <li>• Janelas metálicas.</li> </ul>
EMBALAGENS	500ml

## FITA MULTIUSO

## PARA COMPLEMENTAR SUA OBRA



Fita Multiuso é uma fita impermeável autoadesiva composta por adesivo asfáltico e coberta por uma lâmina de alumínio.

É de fácil aplicação, tem boa aderência em diversos tipos de superfície e indicada para vedação e reparos diversos.



INDICAÇÃO	Interior e exterior.
SUPERFÍCIES	<ul style="list-style-type: none"> <li>• Vedação de goteiras, áreas externas, ar-condicionado, telhados, junção de parede com telhado ou lajes.</li> <li>• Reparo de trincas em concreto e alvenaria, rufos, calhas, dutos, chapas metálicas.</li> <li>• Reparos em baús, toldos e containers.</li> </ul>
EMBALAGENS	Rolo de 10cm x 10m Rolo de 20cm x 10m Rolo de 30cm x 10m



## DESFORMACTRA

## PARA COMPLEMENTAR SUA OBRA



**Desformactra é um desmoldante para formas de madeira bruta ou resinadas e metálicas, proporcionando menor aderência do concreto à fôrma, o que facilita o desmolde e permite maior reaproveitamento das fôrmas.** A superfície do concreto é obtida com ótimo aspecto devido a sua alta solubilidade em água, evitando manchas e engorduramento.



## INDICAÇÃO

Desmoldante

## SUPERFÍCIES

- Utilizado em fôrmas de madeira bruta ou resinadas e metálicas.

## EMBALAGENS

18L



# CORAL MACTRA

## Impermeabilizar



<b>INDICAÇÃO</b>	Exterior e interior.	Exterior e interior.	Exterior e interior.	Exterior.	Exterior.	Exterior.
<b>EMBALAGENS</b>	9kg e 18kg	18kg	18kg	3,6kg 18kg	3,6kg e 18kg	1,2kg 4,5kg 15kg

## Impermeabilizar



<b>INDICAÇÃO</b>	Exterior.	Exterior.	Exterior.	Exterior.	Alicerce / Baldrame.	Exterior.
<b>EMBALAGENS</b>	5kg 18kg	3,6kg e 18kg	18kg	3,6L 18L	900ml 3,6L 12L	900mL 5L

## Aditivo



<b>INDICAÇÃO</b>	Aditivo.	Aditivo.	Aditivo.	Aditivo.	Aditivo.
<b>EMBALAGENS</b>	50ml 900ml 5L 18L	1L 5L 18L	900ml 3,6L 18L	500ml	50kg e 200kg

# CORAL MACTRA

## Colar e Vedar



Vedatrinca Selante



Vedatrinca Massa



Vedatrinca Tela



Vedatrinca Fita

<b>INDICAÇÃO</b>	Interior e exterior.	Interior e exterior.	Interior e exterior.	Interior e exterior.
<b>EMBALAGENS</b>	280g 1,2kg 4,5kg 24kg	1,2kg (Kit Vedatrinca) 25kg	Tela 10cm X 3mt (com bandagem) Tela 25cm X 5mt Tela 1mt X 50mt	3m x 5cm 5m x 5cm 10m x 5cm

## Colar e Vedar



Mcol Cola Branca



Compóxi Adesivo MF



Elastique PU 40



Spumix

<b>INDICAÇÃO</b>	Interior.	Interior e exterior.	Interior e exterior.	Exterior
<b>EMBALAGENS</b>	500g 1kg	1kg (A+B)	Cartucho com 400g.	500ml/340g

## Bloquear umidade



Massa Secaparede



Spray Secaparede



Antiferrugem



Fita Multiuso



Desformactra

## Completar sua obra

<b>INDICAÇÃO</b>	Interior e exterior.	Interior e exterior.	Interior e exterior.	Interior e exterior.	Desmoldante.
<b>EMBALAGENS</b>	18kg	Spray 750ml	500ml	Rolo de 10cm x 10m Rolo de 20cm x 10m Rolo de 30cm x 10m	18L

# EXTERNOS

PAREDES, LAJES, PISOS E TELHAS



Névoa de Gramado



Azul Chuva

## MASSA ACRÍLICA

## PRÉ-PINTURA



**A Massa Acrílica Coral uniformiza, nivela e corrige imperfeições em superfícies externas e internas de alvenaria e concreto.**

Oferece alto poder de enchimento e ótima aderência. É fácil de lixar e aplicar, seca rápido e possui excelente consistência e resistência à alcalinidade e às mudanças climáticas.

INDICAÇÃO	Exterior e interior.			
SUPERFÍCIES	Alvenaria, reboco, concreto e gesso.			
ACABAMENTO	Não aplicável.			
DILUIÇÃO	Pronto para uso.			
EMBALAGENS/RENDIMENTO (POR DEMÃO)	Aplicação grossa:	Lata 25kg: até 28 m <sup>2</sup> Galão 5,7kg: até 6 m <sup>2</sup> Quarto 1,5kg: até 1,5 m <sup>2</sup>	Aplicação fina:	Lata 25kg: até 75 m <sup>2</sup> Galão 5,7kg: até 17 m <sup>2</sup> Quarto 1,5kg: até 4,5 m <sup>2</sup>

## SELADOR ACRÍLICO

## PRÉ-PINTURA



**O Selador Acrílico impermeabiliza e uniformiza as mais diversas superfícies de alvenaria devido ao seu poder selante e ótima aderência.**

Indicado para reboco ou bloco, prepara a superfície para os demais cuidados que sua parede necessita. Possui fundo de cor branco fosco, rápida secagem e é diluível em água.



INDICAÇÃO	Exterior e interior.			
SUPERFÍCIES	Reboco novo e firme ou blocos.			
ACABAMENTO	Não aplicável.			
DILUIÇÃO	Diluir até 15% com água potável.			
EMBALAGENS/RENDIMENTO (POR DEMÃO)	Para reboco:	Lata 18L: 75 m <sup>2</sup> a 100 m <sup>2</sup> Galão 3,6L: 15 m <sup>2</sup> a 20 m <sup>2</sup>	Para blocos:	Lata 18L: 60 m <sup>2</sup> a 70 m <sup>2</sup> Galão 3,6L: 12 m <sup>2</sup> a 14 m <sup>2</sup>

## PROTEÇÃO SOL & CHUVA FUNDO IMPERMEABILIZANTE

## PRÉ-PINTURA



**Proteção Sol & Chuva Fundo Impermeabilizante previne fissuras e infiltrações, protegendo as paredes externas e internas de casas, prédios e muros, faça sol ou faça chuva.**

Sua película flexível e impermeável permite acompanhar os movimentos de dilatação e contração das paredes, causados pelas mudanças do clima, protegendo a superfície de fora para dentro, além de aumentar a durabilidade e o rendimento da tinta.



Redução de carbono e energia

INDICAÇÃO	Exterior.
SUPERFÍCIES	Alvenaria.
ACABAMENTO	Não aplicável.
DILUIÇÃO	Diluir até 10% com água potável.
EMBALAGENS/RENDIMENTO (POR DEMÃO)	Lata 18L: 70 m <sup>2</sup> a 300 m <sup>2</sup> Galão 3,6L: 14 m <sup>2</sup> a 60 m <sup>2</sup>

## PROTEÇÃO SOL & CHUVA ACRÍLICO TOTAL

## TINTA ACRÍLICA PREMIUM



**Proteção Sol & Chuva Acrílico Total proporciona elevada proteção e resistência às superfícies, além de possuir ação antialgas e antimofa.**

Uma tinta desenvolvida especialmente para paredes externas, que entrega mais cobertura e maior durabilidade para suas cores.



Disponível em mais de 2.000 cores do leque



Produto integrante da Garantia Estendida e Premium



Desempenho mais duradouro



Redução de carbono e energia

INDICAÇÃO	Exterior.
SUPERFÍCIES	Reboco, gesso, concreto, blocos de cimento e massa corrida ou acrílica.
ACABAMENTO	Fosco.
DILUIÇÃO	Diluir de 10% até 20% com água potável.
RENDIMENTO ACABADO (POR EMBALAGEM)	Lata 18L: até 150 m <sup>2</sup> Galão 3,6L: até 30 m <sup>2</sup> Lata 16L: até 133 m <sup>2</sup> Galão 3,2L: até 26 m <sup>2</sup>

## PROTEÇÃO SOL & CHUVA PINTURA IMPERMEABILIZANTE

## IMPERMEABILIZANTE DE ALTO DESEMPENHO



**Proteção Sol & Chuva Pintura Impermeabilizante forma uma película emborrachada flexível que previne fissuras e infiltrações, combate algas & mofo, além de conferir máxima durabilidade e resistência a suas cores.**

É formulado para ser aplicado diretamente em paredes novas ou reboco, pois bloqueia o aparecimento do salitre, permitindo que a pintura seja realizada quando a superfície estiver visivelmente seca.



Disponível em mais de 2.000 cores do leque



Produto integrante da Garantia Estendida e Premium



Desempenho mais duradouro

INDICAÇÃO	Exterior.	
SUPERFÍCIES	Paredes externas.	
ACABAMENTO	Fosco.	
DILUIÇÃO	Diluir até 10% com água potável em todas as demãos.	
RENDIMENTO ACABADO (POR EMBALAGEM)	Lata 18L: até 85 m <sup>2</sup> Lata 16L: até 75 m <sup>2</sup>	Galão 3,6L: até 17 m <sup>2</sup> Galão 3,2L: até 15 m <sup>2</sup>



Carinho de Criança



## PROTEÇÃO SOL & CHUVA MANTA LÍQUIDA

## IMPERMEABILIZANTE DE ALTO DESEMPENHO



**Proteção Sol & Chuva Manta Líquida é um impermeabilizante de alto desempenho, excelente aderência e altíssima qualidade para lajes e telhados sem trânsito.**

Sua película é altamente flexível e emborrachada com ótima elasticidade mesmo após as ações do sol e da chuva, protegendo a superfície contra infiltrações, fissuras, algas e mofo.



Redução  
de carbono  
e energia



Desempenho  
mais  
duradouro

INDICAÇÃO	Exterior.
SUPERFÍCIES	Lajes, marquises, telhados sem trânsito, concreto, reboco, tijolos, blocos e telhas cerâmicas.
ACABAMENTO	Fosco.
DILUIÇÃO	Novas superfícies: aplicar uma demão diluída até 30% com água potável para selar a superfície. Repintura e demais demãos: Pronto para uso.
EMBALAGEM/RENDIMENTO (POR DEMÃO)	Balde 18kg: 1,5kg/m <sup>2</sup>

## VERNIZ ACRÍLICO

## VERNIZ INCOLOR SOLVENTE



**O Verniz Acrílico proporciona maior proteção e melhor acabamento às paredes externas e internas de concreto, pedra mineira, ardósia e tijolo à vista.**

Resistente à alcalinidade, à ação da maresia e ao sol e à chuva, além disso, quando seco fica incolor, proporcionando maior brilho, beleza e facilidade para limpar a superfície.



Redução  
de carbono  
e energia

INDICAÇÃO	Exterior e interior.
SUPERFÍCIES	Parede de concreto, pedra mineira, ardósia e tijolos à vista.
ACABAMENTO	Brilhante.
DILUIÇÃO	Diluir de 10% até 30% com água potável.
EMBALAGENS/RENDIMENTO (POR DEMÃO)	Lata 18L: até 275 m <sup>2</sup> Galão 3,6L: até 55 m <sup>2</sup>

## PROTEÇÃO SOL & CHUVA RESINA IMPERMEABILIZANTE

## RESINA BASE ÁGUA



**Proteção Sol & Chuva Resina Impermeabilizante proporciona um acabamento brilhante com alta resistência ao desgaste e à ação de intempéries.** Possui grande aderência em diferentes superfícies, protegendo telhas, tijolos, pedras naturais, concreto aparente e fibrocimento, impedindo a absorção de água por meio de uma película protetora e evita a formação de fungos.



Desempenho  
mais  
duradouro



Redução de  
carbono e  
energia

INDICAÇÃO	Exterior.
SUPERFÍCIES	Telhas, tijolos e pedras naturais, concreto aparente e fibrocimento.
ACABAMENTO	Brilhante.
DILUIÇÃO	Diluir de 10% até 20% com água potável.
RENDIMENTO ACABADO (POR EMBALAGEM)	Lata 18L: até 275 m <sup>2</sup> Galão 3,6L: até 55 m <sup>2</sup>



## RESINA ACRÍLICA

## RESINA BASE SOLVENTE



**A Resina Acrílica age como um impermeabilizante, protegendo e realçando a tonalidade natural das superfícies por meio da formação de uma película brilhante e transparente.**

Indicada para uso interno e externo de telhas, tijolos e pedras, com mais uma vantagem: facilita a limpeza dessas superfícies.

INDICAÇÃO	Exterior e interior.
SUPERFÍCIES	Pedras porosas (ardósia, pedra mineira, são tomé, pedra goiana, miracema, entre outras), revestimentos cerâmicos porosos e não vitrificados, fibrocimento, concreto aparente, telhas de barro, tijolos aparentes e pisos.
ACABAMENTO	Brilhante.
DILUIÇÃO	Pronto para uso.
EMBALAGENS/RENDIMENTO (POR DEMÃO)	Lata 18L: até 175 m <sup>2</sup> Lata 5L: até 49 m <sup>2</sup>

## EMBELEZA CERÂMICA

## RESINA BASE SOLVENTE



**Embeleza Cerâmica oferece ação renovadora, deixando telhas e tijolos como novos, oferecendo ótima cobertura e proteção por muito mais tempo.**

Indicada para objetos cerâmicos não vitrificados e elementos vazados. Disponível em sua cor tradicional.

INDICAÇÃO	Exterior e interior.
SUPERFÍCIES	Tijolos, telhas, objetos cerâmicos não vitrificados e elementos vazados.
ACABAMENTO	Brilhante.
DILUIÇÃO	Diluir com Aguarrás Coral. Aplicação pincel ou rolo: diluir até 10%. Aplicação pistola: diluir até 20%.
EMBALAGENS/RENDIMENTO (POR DEMÃO)	Galão 3,6L: até 50 m <sup>2</sup> Quarto 0,9L: até 12,5 m <sup>2</sup>

## PINTA PISO

## TINTA ACRÍLICA PREMIUM



**Coral Pinta Piso é ideal para áreas com alto fluxo de pessoas e veículos, protegendo a superfície pintada das ações do sol e da chuva e dos desgastes causados por atrito.**

Desenvolvido para oferecer excelente proteção, durabilidade e resistência, essa tinta possui alto rendimento, ótima cobertura e fácil aplicação.



Desempenho mais duradouro




Redução de carbono e energia

INDICAÇÃO	Exterior e interior.
SUPERFÍCIES	Pisos de concreto.
ACABAMENTO	Fosco.
DILUIÇÃO	Superfícies não pintadas: diluir até 30% com água potável. Superfícies pintadas e demais superfícies: diluir até 20%.
RENDIMENTO ACABADO (POR EMBALAGEM)	Lata 18L: até 70 m <sup>2</sup> para cores Branco, Amarelo Demarcação e Vermelho Segurança e até 170 m <sup>2</sup> para demais cores. Galão 3,6L: até 14 m <sup>2</sup> para cores Branco, Amarelo Demarcação e Vermelho Segurança e até 34 m <sup>2</sup> para demais cores.



Vermelho Segurança



Verde Quadra



Amarelo Demarcação



Azul

## DECORA EFEITO CIMENTO QUEIMADO

## EFEITOS ESPECIAIS



**Coral Decora Efeitos Especiais Cimento Queimado foi inspirado na aparência moderna e sofisticada do concreto. Sua fórmula conta com aplicação externa e interna e oferece alta cobertura.**

Sua exclusiva tecnologia Paredes HD proporciona uma textura com efeito luxuoso em alta definição.



Disponível em 12 cores do sistema tintométrico



Produto integrante da Garantia Premium

### INDICAÇÃO

Exterior e interior.

### SUPERFÍCIES

Alvenaria, concreto, gesso, massa corrida e acrílica.

### DILUIÇÃO

Pronto para uso.

### RENDIMENTO ACABADO\* (POR EMBALAGEM)

Galão 4,8kg: 10 m<sup>2</sup>  
Galão 4,1kg: 8,5 m<sup>2</sup>\*



Imensidão Cinza



## TEXTURA RÚSTICA

## TEXTURA PREMIUM



**A Textura Rústica possibilita criar efeitos decorativos, sofisticados e modernos, ou seja, você poderá usar sua criatividade e dar seu toque pessoal.**

Protege e decora, possuindo poder hidrorrepelente e minimizando imperfeições das paredes.



Disponível em mais de 1.000 cores do leque



Redução de carbono e energia

<b>INDICAÇÃO</b>	Exterior e interior.
<b>SUPERFÍCIES</b>	Alvenaria, concreto, gesso, fibrocimento e pré-moldados.
<b>ACABAMENTO</b>	Fosco.
<b>DILUIÇÃO</b>	Pronto para uso.
<b>RENDIMENTO ACABADO* (POR EMBALAGEM)</b>	Galão 5kg: até 2,5 m <sup>2</sup> por galão/demão. Lata 22kg: até 12,5 m <sup>2</sup> por lata/demão.



## TEXTURA DESIGN

## TEXTURA PREMIUM



**A Textura Design proporciona liberdade para você pintar sua parede de maneira criativa e deixar seu ambiente sofisticado e moderno.**

Possui efeito granulado, hidrorrepelência e alto poder de enchimento, próprios para proteger e decorar sua parede.



INDICAÇÃO	Exterior e interior.
SUPERFÍCIES	Alvenaria.
ACABAMENTO	Fosco.
DILUIÇÃO	Pronto para uso. Para aplicação com rolo de espuma rígida: diluir até 15% com água potável.
RENDIMENTO ACABADO* (POR DEMÃO)	Galão 5kg: de 2,5 m <sup>2</sup> a 4,5 m <sup>2</sup> com diluição, cada galão/demão. De 2 a 2,5 m <sup>2</sup> sem diluição, cada galão/demão. Lata 22kg: de 13 m <sup>2</sup> a 18 m <sup>2</sup> com diluição, por lata/demão. De 10 a 14 m <sup>2</sup> sem diluição, por lata/demão.



# EXTERNOS

## Pré-pintura



Massa Acrílica



Selador Acrílico



Proteção Sol & Chuva  
Fundo Impermeabilizante

<b>INDICAÇÃO</b>	Exterior e interior.	Exterior e interior.	Exterior.
<b>SUPERFÍCIES</b>	Alvenaria, reboco, concreto e gesso.	Reboco novo e firme ou bloco.	Alvenaria.
<b>ACABAMENTO</b>	Não aplicável.	Não aplicável.	Não aplicável.
<b>DILUIÇÃO</b>	Pronto para uso.	Diluir de 10% até 20% com água potável.	Diluir até 10% com água potável.
<b>RENDIMENTO ACABADO POR EMBALAGEM</b>	<p>Aplicação grossa Lata 25 kg: até 28 m<sup>2</sup> Galão 5,7 kg: até 6 m<sup>2</sup> Quarto 1,5 kg: até 1,5 m<sup>2</sup></p> <p>Aplicação fina Lata 25 kg: até 75 m<sup>2</sup> Galão 5,7 kg: até 17 m<sup>2</sup> Quarto 1,5 kg: até 4,5 m<sup>2</sup></p>	<p>Para reboco Lata 18 l: 75 m<sup>2</sup> a 100 m<sup>2</sup> Galão 3,6 l: 15 m<sup>2</sup> a 20 m<sup>2</sup></p> <p>Para bloco: Lata 18 l: 60 m<sup>2</sup> a 70 m<sup>2</sup> Galão 3,6 l: 12 m<sup>2</sup> a 14 m<sup>2</sup></p>	<p>Lata 18 l: 70 m<sup>2</sup> a 300 m<sup>2</sup> Galão 3,6 l: 14 m<sup>2</sup> a 60 m<sup>2</sup></p>
<b>SECAGEM DEMÃOS*</b>	<p>Ao toque: 30 minutos. Entre demãos: 3 horas. Final: 5 horas. 2 a 3 demãos.</p>	<p>Ao toque: 30 minutos. Entre demãos: 4 horas. Final: 5 horas. 1 demão.</p>	<p>Ao toque: 1 hora. Entre demãos: 4 horas. Final: 24 horas.</p>
<b>MATERIAIS DE APLICAÇÃO</b>	Espátula e/ou desempenadeira de aço. Limpe as ferramentas com água e sabão.	Rolo de lã, pistola, pincel e trincha. Limpe as ferramentas com água e sabão.	Rolo de lã de pelo alto, pincel e trincha. Limpe as ferramentas com água e sabão.
<b>DISPONÍVEL NO SISTEMA TINTOMÉTRICO</b>	—	—	—



# EXTERNOS

## Tintas para paredes e muros



Proteção Sol & Chuva  
Acrílico Total



Proteção Sol & Chuva  
Pintura Impermeabilizante



Proteção Sol & Chuva  
Manta Líquida

## Lojes

<b>INDICAÇÃO</b>	Exterior.	Exterior.	Exterior.
<b>SUPERFÍCIES</b>	Paredes externas.	Paredes externas.	Lajes e telhados sem trânsito, concreto, reboco, blocos, folhas de zinco e telhas cerâmicas.
<b>ACABAMENTO</b>	Fosco.	Eggshell.	Fosco.
<b>DILUIÇÃO</b>	Diluir de 10% até 20% com água potável.	Diluir todas as demãos até 10% com água potável.	Novas superfícies: aplicar uma demão diluída até 30% com água potável para selar as superfícies. Repintura e demais demãos: pronto para uso.
<b>RENDIMENTO ACABADO POR EMBALAGEM</b>	Lata 18L: até 150 m <sup>2</sup> Lata 16L: até 133 m <sup>2</sup> Galão 3,6L: até 30 m <sup>2</sup> Galão 3,2L: até 26 m <sup>2</sup>	Lata 18L: até 85 m <sup>2</sup> Lata 16L: até 75 m <sup>2</sup> Galão 3,6L: até 17 m <sup>2</sup> Galão 3,2L: até 15 m <sup>2</sup>	Balde 18kg: 1,5kg/m <sup>2</sup>
<b>SECAGEM DEMÃOS*</b>	Ao toque: 30 minutos. Entre demãos: 4 horas. Final: 4 horas. 2 a 3 demãos.	Ao toque: 30 minutos. Entre demãos: 4 horas. Final: 24 horas. 3 demãos.	Ao toque: 1 hora. Entre demãos: 6 horas. 3 demãos fartas. O tempo de secagem pode variar dependendo das condições de temperatura e umidade.
<b>MATERIAIS DE APLICAÇÃO</b>	Rolo de lã de pelo baixo, pincel e trincha. Limpe as ferramentas com água e sabão.	Rolo de lã de pelo baixo, pincel e trincha. Limpe as ferramentas com água e sabão.	Rolo de lã de pelo alto, pincel, trincha ou brocha e pistola ou airless. Limpe as ferramentas com água e sabão.
<b>DISPONÍVEL NO SISTEMA TINTOMÉTRICO</b>	Mais de 2.000 cores do leque.	Mais de 2.000 cores do leque.	—

# EXTERNOS

## Telhas, tijolos e pedras



Verniz Acrílico



Proteção Sol & Chuva  
Resina Impermeabilizante



Resina Acrílica



Embeleza  
Cerâmica

INDICAÇÃO	Exterior e interior.	Exterior.	Exterior e interior.	Exterior e interior.
SUPERFÍCIES	Paredes de concreto, pedras mineiras, ardósias e tijolos à vista.	Telhas, tijolos, pedras naturais, concreto aparente e fibrocimento.	Pedras porosas, revestimentos cerâmicos porosos e não vitrificados, fibrocimento, concreto aparente, telhas de barro, tijolos aparentes e pisos.	Tijolos, telhas, objetos cerâmicos não vitrificados e elementos vazados.
ACABAMENTO	Brilhante.	Brilhante.	Brilhante.	Brilhante.
DILUIÇÃO	Diluir de 10% até 30% com água potável.	Até 50% de água na 1ª demão. 10% de água nas seguintes demãos.	Pronto para uso.	Usar Aguarrás Coral. Para pincel ou rolo: diluir até 10%. Para pistola: diluir até 20%.
RENDIMENTO ACABADO POR EMBALAGEM	Lata 18L: até 275 m <sup>2</sup> /demão Galão 3,6L: até 55 m <sup>2</sup> /demão.	Lata 18L: até 275 m <sup>2</sup> /demão Galão 3,6L: até 55 m <sup>2</sup> /demão.	Lata 18L: até 175 m <sup>2</sup> /demão Lata 5L: até 49 m <sup>2</sup> /demão.	Galão 3,6L: até 50 m <sup>2</sup> /demão Quarto 0,9L: até 12,5 m <sup>2</sup> /demão.
SECAGEM DEMÃOS*	Ao toque: 2 horas. Entre demãos: 4 horas. Final: 4 horas. 2 demãos.	Ao toque: 30 min. Entre demãos: 4 horas. Final: 24 horas. Atrito/Limpeza: 120 horas.	Ao toque: 30 minutos. Entre demãos: 4 horas. Final: 12 horas. Tráfego: 48 horas (pessoas) e 72 horas (veículos). 2 demãos.	Ao toque: 4 a 6 horas. Entre demãos: 8 horas. Final: 18 a 24 horas. 2 demãos.
MATERIAIS DE APLICAÇÃO	Rolo de lã, pincel e trincha. Limpe as ferramentas com água e sabão.	Rolo de lã de pelo baixo, trincha, pincel ou pistola Airless.	Utilize rolo de lã para epóxi, pincel ou trincha de cerdas macias e pistola convencional. Limpe as ferramentas com Diluente Wandepoxy.	Áreas grandes: rolo de espuma e pistola. Áreas pequenas: pincel com cerdas macias. Limpe as ferramentas com Aguarrás Coral.
DISPONÍVEL NO SISTEMA TINTOMÉTRICO	—	—	—	—

# EXTERNOS

Pisos



Pinta Piso

Texturas para paredes e muros



Decora Efeito Cimento Queimado



Textura Rústica




Textura Design

INDICAÇÃO	Exterior e interior.	Exterior e interior.	Exterior e interior.	Exterior e interior.
SUPERFÍCIES	Pisos de concreto.	Alvenaria, concreto, gesso, massa corrida e acrílica.	Alvenaria, concreto, gesso, fibrocimento e pré-moldados.	Alvenaria.
ACABAMENTO	Fosco.	Não aplicável.	Fosco.	Fosco.
DILUIÇÃO	Superfícies não pintadas: diluir até 30% com água potável. Superfícies pintadas e demais superfícies: diluir até 20% com água potável.	Pronto para uso.	Pronto para uso.	Pronta para uso com desempenadeira e espátula. Rolo de espuma rígida: diluir até 15% com água potável.
RENDIMENTO ACABADO POR EMBALAGEM	Lata/Galão: até 70 m <sup>2</sup> (18L) e até 14 m <sup>2</sup> (3,6L) cores Branco, Amarelo Demarcação e Vermelho Segurança Lata/Galão: até 170 m <sup>2</sup> (18L) e até 34 m <sup>2</sup> (3,6L) demais cores	Galão 4,8kg: até 10 m <sup>2</sup> Galão 4,1kg: até 8,5 m <sup>2</sup>	Lata 22kg: até 12,5 m <sup>2</sup> por lata/demão. Galão 5kg: até 2,5 m <sup>2</sup> por galão/demão.	Lata 22kg diluídos: de 13 a 18 m <sup>2</sup> por lata/demão. Sem diluição: de 10 a 14 m <sup>2</sup> por lata/demão. Galão 5kg diluídos: de 2,5 a 4,5 m <sup>2</sup> por galão/demão. Sem diluição: de 2 a 2,5 m <sup>2</sup> por galão/demão.
SECAGEM DEMÃOS*	Ao toque: 30 minutos. Entre demãos: 4 horas. Final: 4 horas Tráfego: 48 horas (pessoas) e 72 horas (veículos). 2 a 3 demãos.	Ao toque: 1 hora Entre demãos: 4 horas Final: 24 horas 2 a 3 demãos.	Ao toque: 1 hora. Final: 4 dias.	Ao toque: 1 hora. Final: 4 horas.
MATERIAIS DE APLICAÇÃO	Rolo de pelo baixo, pistola, pincel e trincha. Limpe as ferramentas com água e sabão.	Desempenadeira de aço inox com cantos arredondados. Limpe as ferramentas com água e sabão.	Desempenadeira de aço, espátula e desempenadeira de plástico. Limpe as ferramentas com água e sabão.	Rolo de espuma rígida, desempenadeira e espátula de aço. Limpe as ferramentas com água e sabão.
DISPONÍVEL NO SISTEMA TINTOMÉTRICO	—	12 cores do leque.	Mais de 1.000 cores do leque.	Mais de 1.000 cores do leque.

# INTERNOS

PAREDES E TETOS



Lugar  
de Afeto



Calda de  
Pêssego



Trilha da  
Cachoeira

## MASSA CORRIDA

## PRÉ-PINTURA



**A Massa Corrida tem alto poder de enchimento, elevada consistência, ótima aderência, além de secagem rápida e baixo odor.**

De consistência cremosa, também é fácil de aplicar e lixar, econômica e resistente.

Pode ser aplicado com rolo e rodo de borracha o que torna a aplicação do produto ainda mais fácil.



Redução de carbono e energia

INDICAÇÃO	Interior.			
SUPERFÍCIES	Alvenaria, reboco, concreto e gesso.			
ACABAMENTO	Não aplicável.			
DILUIÇÃO	Pronto para uso.			
EMBALAGENS/RENDIMENTO (POR DEMÃO)	Aplicação grossa:	Lata 25kg: até 28 m <sup>2</sup> Galão 5,7kg: até 6 m <sup>2</sup> Quarto 1,5kg: até 1,5 m <sup>2</sup>	Aplicação fina:	Lata 25kg: até 75 m <sup>2</sup> Galão 5,7kg: até 17 m <sup>2</sup> Quarto 1,5kg: até 4,5 m <sup>2</sup>

## FUNDO PREPARADOR BASE ÁGUA

## PRÉ-PINTURA



**O Fundo Preparador Base Água prepara paredes novas para receber pintura ou soluciona problemas de superfícies descascadas, saponificadas ou pintadas com cal.**

Pode ser aplicado facilmente tanto em ambientes internos quanto externos e garante maior durabilidade à pintura. Além disso, com seu uso, forma-se uma barreira contra a alcalinidade e a tinta de acabamento adere melhor à parede.



Redução de carbono e energia

INDICAÇÃO	Exterior e interior.			
SUPERFÍCIES	Alvenaria.			
ACABAMENTO	Não aplicável.			
DILUIÇÃO	Pronto para uso.			
EMBALAGENS/RENDIMENTO (POR DEMÃO)		Lata 18L: até 275 m <sup>2</sup> Galão 3,6L: até 55 m <sup>2</sup>		

**SUPER LAVÁVEL  
ANTIMANCHAS & ANTIBACTÉRIA**

**TINTA ACRÍLICA PREMIUM**



**Coral Super Lavável é uma tinta acrílica de alto desempenho e durabilidade para ambientes internos. Sua nova fórmula oferece proteção antibactéria<sup>3</sup> e antimofa<sup>4</sup>.**

Sua inovadora tecnologia Ultra Protec Resist é 2x mais resistente<sup>1</sup> à limpeza, repele líquidos<sup>2</sup>, elimina 99% das bactérias<sup>3</sup> da parede e acaba com mofo<sup>4</sup>. Possui acabamento semiacetinado, que ajuda a disfarçar as imperfeições da parede.

Paredes como novas por mais tempo.



Esse produto faz parte da Garantia Premium



Desempenho mais duradouro

<b>INDICAÇÃO</b>	Interior.	
<b>SUPERFÍCIES</b>	Alvenaria, concreto, gesso e massa corrida ou acrílica.	
<b>ACABAMENTO</b>	Semiacetinado.	
<b>DILUIÇÃO</b>	Diluir até 20% com água potável.	
<b>RENDIMENTO ACABADO (POR EMBALAGEM)</b>	Lata 18L: até 110 m <sup>2</sup> Lata 16L***: até 98 m <sup>2</sup> Galão 3,6L: até 22 m <sup>2</sup>	Galão 3,2L***: até 19 m <sup>2</sup> Quarto 0,9L: até 5,5 m <sup>2</sup> Quarto 0,8L***: até 4,9 m <sup>2</sup>

(1) Comparado ao item 4.5.3 da norma ABNT 11702 – Acabamento Fosco Premium. (2) Em cores intensas o efeito hidrorrepelente é menor e necessita de um tempo maior de cura para ser notado. Líquidos quentes também diminuem o efeito. (3) Elimina 99% das bactérias das paredes conforme testes laboratoriais, seguindo a norma OECD 202. Bactérias testadas: Staphylococcus aureus, Salmonella enterica subsp. enterica serovar choleraesuis e Pseudomonas aeruginosa. (4) Apresenta resistência ao crescimento de fungos e mofo. A proteção antimofa tem como finalidade a proteção da tinta seca para conservar sua durabilidade e propriedades estéticas.



Trilha da Cachoeira

## BEM ESTAR PROTEÇÃO ANTIMOSQUITO

## VERNIZ INCOLOR



**Verniz fosco incolor para paredes que repele o mosquito *Aedes aegypti*, transmissor da Dengue, Zika e Chikungunya. Além disso, é sem cheiro\* e pronto para uso.**

Pode ser aplicado sobre qualquer tipo de tinta de parede seca, nova ou antiga. Proporciona até 2 anos de proteção contínua, 24h/dia.



Saúde e bem-estar

<b>INDICAÇÃO</b>	Interior.
<b>SUPERFÍCIES</b>	Alvenaria (parede pintada com qualquer tipo de acabamento).
<b>ACABAMENTO</b>	Fosco.
<b>DILUIÇÃO</b>	Pronto para uso.
<b>EMBALAGENS/RENDIMENTO (POR EMBALAGEM)</b>	Galão 3,6L: até 44 m <sup>2</sup>

\*Sem cheiro em até 3 horas após aplicação, seguidas corretamente as instruções de aplicação e mantendo o ambiente ventilado. Segundo pesquisa realizada, consumidores indicaram redução de 85,4% na intensidade do odor, indicando como fraco/sem cheiro após 3 horas. Instituto responsável: PERCEPTION Pesquisa em Análise Sensorial Ltda. Relatório 20-085832-01-08-20. Eficácia do produto contra *Aedes aegypti* é comprovada por teste realizado em laboratório habilitado conforme relatórios 0124.0012.20 e 0124.0013.20.

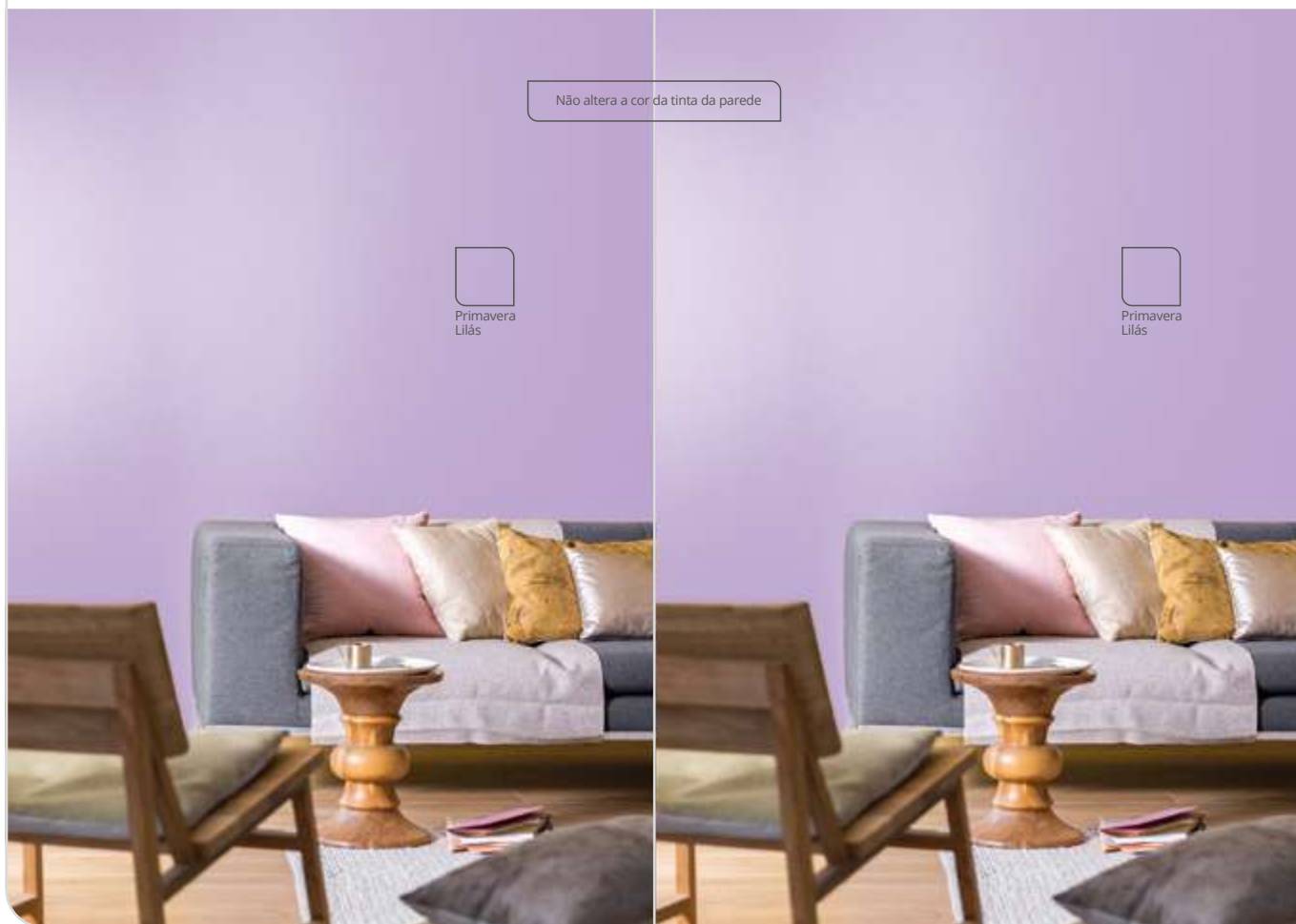
Não altera a cor da tinta da parede



Primavera Lilás



Primavera Lilás





**DECORA EFEITO CIMENTO QUEIMADO**

**EFEITOS ESPECIAIS**



**Coral Decora Efeitos Especiais Cimento Queimado foi inspirado na aparência moderna e sofisticada do concreto. Sua fórmula conta com aplicação externa e interna e oferece alta cobertura.**

Sua exclusiva tecnologia Paredes HD proporciona uma textura com efeito luxuoso em alta definição.



<b>INDICAÇÃO</b>	Exterior e interior.
<b>SUPERFÍCIES</b>	Alvenaria, concreto, gesso, massa corrida e acrílica.
<b>ACABAMENTO</b>	Não aplicável.
<b>DILUIÇÃO</b>	Pronto para uso.
<b>RENDIMENTO ACABADO* (POR EMBALAGEM)</b>	Galão 4,8kg: 10 m <sup>2</sup> Galão 4,1kg: 8,5 m <sup>2</sup> *



## DECORA EFEITO VELVET/NUAGE

## EFEITOS ESPECIAIS



**Coral Decora Efeitos Especiais Velvet | Nuage foi inspirado no toque suave de tecidos sofisticados, como o veludo, criando um efeito luxuoso em sua parede. Oferece cores mais vivas e textura com qualidade HD.**



Disponível em 222 cores do leque



Esse produto faz parte da Garantia Premium

<b>INDICAÇÃO</b>	Interior.
<b>SUPERFÍCIES</b>	Alvenaria, concreto, gesso e massa corrida ou acrílica.
<b>ACABAMENTO</b>	Não aplicável.
<b>DILUIÇÃO</b>	Pronto para uso.
<b>EMBALAGENS/RENDIMENTO (POR EMBALAGEM)</b>	Galão 2,1L: Velvet - 14 m <sup>2</sup> Nuage - 8 m <sup>2</sup>

## DECORA EFEITO MÁRMORE

## EFEITOS ESPECIAIS



**Coral Decora Efeitos Especiais Mármore foi inspirado na beleza e na riqueza da pedra mármore, criando um toque sofisticado em sua parede. Oferece cores mais vivas e textura com qualidade HD.**



Disponível em 240 cores do leque



Esse produto faz parte da Garantia Premium

<b>INDICAÇÃO</b>	Exterior e interior: áreas cobertas.
<b>SUPERFÍCIES</b>	Alvenaria, concreto, gesso e massa corrida ou acrílica.
<b>ACABAMENTO</b>	Não aplicável.
<b>DILUIÇÃO</b>	Pronto para uso.
<b>RENDIMENTO ACABADO (POR EMBALAGEM)</b>	Galão 3,9kg: 9 m <sup>2</sup>

DECORA DIAMANTE

TINTA ACRÍLICA PREMIUM



Coral Decora Diamante é uma tinta acrílica Premium semibrilho de alta resistência e fácil de limpar. Sua fórmula é sem cheiro\*, oferece cores mais vivas e um acabamento com brilho. O resultado são paredes com qualidade HD.



Esse produto faz parte da Garantia Premium



Redução de carbono e energia

<b>INDICAÇÃO</b>	Interior e exterior.	
<b>SUPERFÍCIES</b>	Alvenaria, concreto, gesso e massa corrida ou acrílica.	
<b>ACABAMENTO</b>	Semibrilho.	
<b>DILUIÇÃO</b>	Diluir até 20% com água potável.	
<b>RENDIMENTO ACABADO (POR EMBALAGEM)</b>	Lata 18L: até 110 m <sup>2</sup> Lata 16L***: até 98 m <sup>2</sup> Galão 3,6L: até 22 m <sup>2</sup>	Galão 3,2L**: até 19 m <sup>2</sup> Quarto 0,9L: até 5,5 m <sup>2</sup> Quarto 0,8L**: até 4,9 m <sup>2</sup>

\*Sem cheiro em até 3 horas após aplicação, seguindo corretamente as instruções de aplicação e mantendo o ambiente ventilado. Segundo pesquisa realizada, 81,1% dos consumidores avaliaram a intensidade do cheiro como fraca/sem cheiro. Instituto responsável: PERCEPTION Pesquisa em Análise Sensorial Ltda. Relatório 19-076789-01-08-19. \*\*Embalagens disponíveis somente no sistema tintométrico.



DECORA SEDA

TINTA ACRÍLICA PREMIUM



Coral Decora Seda é uma tinta acrílica Premium Acetinada, que oferece um acabamento sofisticado e cores mais vivas. Sua fórmula é resistente, fácil de limpar e sem cheiro\*. O resultado são paredes com qualidade HD.



Disponível em mais de 2.079 cores do leque



Esse produto faz parte da Garantia Premium



Redução de carbono e energia

<b>INDICAÇÃO</b>	Interior e exterior.	
<b>SUPERFÍCIES</b>	Alvenaria, concreto, gesso e massa corrida ou acrílica.	
<b>ACABAMENTO</b>	Acetinado.	
<b>DILUIÇÃO</b>	Diluir até 20% com água potável.	
<b>RENDIMENTO ACABADO (POR EMBALAGEM)</b>	Lata 18L: até 105 m <sup>2</sup> Lata 16L**: até 93 m <sup>2</sup> Galão 3,6L: até 21 m <sup>2</sup>	Galão 3,2L**: até 18 m <sup>2</sup> Quarto 0,9L: até 5,2 m <sup>2</sup> Quarto 0,8L**: até 4,6 m <sup>2</sup>

\*Sem cheiro em até 2 horas após aplicação, seguidas corretamente as instruções de aplicação e mantendo o ambiente ventilado. Segundo pesquisa realizada, 86,2% dos consumidores avaliaram a intensidade do cheiro como fraca/sem cheiro. Instituto responsável: PERCEPTION Pesquisa em Análise Sensorial Ltda. Relatório #13-38152-01-06-13-V00. \*\*Embalagens disponíveis somente no sistema tintométrico.



Mina de Cascalho

DECORA MATTE

TINTA ACRÍLICA PREMIUM



Coral Decora Matte é uma tinta acrílica Premium Fosca que oferece acabamento perfeito\*. Sua fórmula apresenta supercobertura, é sem cheiro\*\* e possui uma oferta de cores mais vivas. O resultado são paredes com qualidade HD.



<b>INDICAÇÃO</b>	Interior e exterior.	
<b>SUPERFÍCIES</b>	Alvenaria, concreto, gesso e massa corrida ou acrílica.	
<b>ACABAMENTO</b>	Fosco.	
<b>DILUIÇÃO</b>	Diluir até 20% com água potável.	
<b>RENDIMENTO ACABADO (POR EMBALAGEM)</b>	Lata 18L: até 150 m <sup>2</sup> Lata 16L***: até 133 m <sup>2</sup> Galão 3,6L: até 30 m <sup>2</sup>	Galão 3,2L***: até 26 m <sup>2</sup> Quarto 0,9L: até 7,5 m <sup>2</sup> Quarto 0,8L***: até 6,6 m <sup>2</sup>

\*Acabamento perfeito, quando seguidas corretamente as instruções de aplicação. \*\*Sem cheiro em até 3 horas após a aplicação, seguindo corretamente as instruções de aplicação e mantendo o ambiente ventilado. Segundo pesquisa realizada, 84,5% dos consumidores avaliaram a intensidade do cheiro como fraca/sem cheiro. Instituto responsável: PERCEPTION Pesquisa em Análise Sensorial Ltda. Relatório # 14-41600-04/04-03-14-V01. \*\*\*Embalagens disponíveis somente no sistema tintométrico.



Caixa de Chá

MASTER

TINTA ACRÍLICA PREMIUM

LANÇAMENTO



Coral Master é um Acrílico Premium fosco aveludado de alta consistência com excelente cobertura e mais rendimento\*. Desenvolvido pensando no pintor profissional, é fácil de aplicar e retocar, resultando em um acabamento uniforme.



Disponível em mais de 2.079 cores do leque



Esse produto faz parte da Garantia Premium



Redução de carbono e energia

INDICAÇÃO	Exterior e interior.	
SUPERFÍCIES	Alvenaria, concreto, gesso e massa corrida ou acrílica.	
ACABAMENTO	Fosco aveludado.	
DILUIÇÃO	Diluir em 40% com água potável.	
EMBALAGENS/RENDIMENTO (POR DEMÃO)	Balde 20L***: até 155 m <sup>2</sup> Lata 18L: até 140 m <sup>2</sup> Lata 16L**: até 124 m <sup>2</sup> Balde 15L***: até 116 m <sup>2</sup>	Galão 3,6L: até 28 m <sup>2</sup> Galão 3,2L**: até 25 m <sup>2</sup> Quarto 0,9L: até 7 m <sup>2</sup> Quarto 0,8L**: até 6 m <sup>2</sup>

\*Maior rendimento comparado ao item 4.5.3 da norma 11702 - Acabamento Fosco Premium. \*\*Embalagens disponíveis somente no sistema tintométrico. \*\*\*Embalagem promocional, consultar disponibilidade.

RENOVA PAREDES & TETOS

TINTA ACRÍLICA PREMIUM



**Coral Renova é um creme de pintura que se espalha facilmente pelas paredes, resultando em um acabamento uniforme.**

Sem cheiro\*, não precisa diluir, tem baixo respingamento e pode até ser aplicado diretamente sobre o mofo, sem a necessidade de limpeza prévia da parede.



Esse produto faz parte da Garantia Premium



Redução de carbono e energia

<b>INDICAÇÃO</b>	Exterior e interior.	
<b>SUPERFÍCIES</b>	Alvenaria, concreto, gesso e massa corrida ou acrílica.	
<b>ACABAMENTO</b>	Fosco.	
<b>DILUIÇÃO</b>	Pronto para uso ou diluir até 10% com água potável.	
<b>RENDIMENTO ACABADO (POR EMBALAGEM)</b>	Balde 18L: até 125 m <sup>2</sup> (balde plástico disponível apenas na cor Branco).	Lata 16L: até 110 m <sup>2</sup> Galão 3,2L: até 22 m <sup>2</sup> Quarto 0,8L: até 5,5 m <sup>2</sup>

\*Segundo pesquisa realizada pelo Instituto Perception, em setembro de 2017, consumidores avaliaram "Renova" como sem cheiro ou com cheiro fraco após 3 horas da aplicação (relatório nº 17-06644\_v00), seguindo corretamente as instruções de aplicação e mantendo o ambiente ventilado.



Pico da Neblina



RENOVA EFEITO LOUSA

ESMALTE BASE ÁGUA PREMIUM



**Renova Efeito Lousa é um esmalte premium que transforma sua parede em lousa de maneira rápida e prática.**

Secagem rápida, fácil de limpar, sem cheiro\* e pronto para uso. Ou seja, é uma solução completa para aplicação em áreas internas. Mais de 600 cores para escolher.



Disponível em mais de 600 cores no sistema tintométrico.



Esse produto faz parte da Garantia Premium



Redução de carbono e energia

INDICAÇÃO	Interior.
SUPERFÍCIES	Alvenaria e madeira.
ACABAMENTO	Acetinado.
DILUIÇÃO	Pronto para uso.
RENDIMENTO ACABADO (POR DEMÃO)	Galão 3,2L: até 67 m <sup>2</sup> /demão. Quarto 0,8L: até 17 m <sup>2</sup> /demão.

\*Segundo pesquisa realizada pelo Instituto Perception em Dezembro de 2019, consumidores avaliaram Coral Renova Efeito Lousa como sem cheiro ou com cheiro fraco após 4 horas da aplicação (relatório # 19-080029-01-12-19).



Indigo Profundo





## RENOVA TETOS

## TINTA ACRÍLICA



Tinta com ótima cobertura que pode ser aplicada diretamente sobre o mofo, sem limpar antes, deixando suas paredes livres desses hóspedes desagradáveis por muito tempo.

Além disso, é sem cheiro\* após 4 horas e é ideal para tetos de áreas úmidas, como banheiros e cozinhas.



<b>INDICAÇÃO</b>	Exterior e interior: áreas cobertas.
<b>SUPERFÍCIES</b>	Alvenaria, concreto, gesso e massa corrida ou acrílica.
<b>ACABAMENTO</b>	Fosco.
<b>DILUIÇÃO</b>	Pronto para uso.
<b>EMBALAGENS/RENDIMENTO (POR EMBALAGEM)</b>	Galão 3,6L: até 18 m <sup>2</sup> Quarto 0,9L: até 4,5 m <sup>2</sup>

\*Sem cheiro em até 4 horas após aplicação, seguindo corretamente as instruções de aplicação e mantendo o ambiente ventilado. Segundo pesquisa realizada, 85,7% dos consumidores avaliaram a intensidade do cheiro como fraca/sem cheiro. Perception Pesquisa em Análise Sensorial Ltda. Relatório 20-081399-01-03-20.

## RENOVA AZULEJOS & MUITO MAIS

## EPÓXI BASE ÁGUA



Renova Azulejos & Muito Mais é uma tinta epóxi à base de água com ótima resistência e excelente aderência a diversos tipos de superfícies.

Fácil de aplicar, sem cheiro\*, seca rápido e possui proteção antimofa. Após aplicada, forma uma película com ótima dureza.



<b>INDICAÇÃO</b>	Exterior e interior.	
<b>SUPERFÍCIES</b>	Azulejos, pisos de concreto, alvenaria, concreto, pastilhas, vidros, aço carbono, aço galvanizado, alumínio e madeira.	
<b>ACABAMENTO</b>	Brilhante e acetinado.	
<b>DILUIÇÃO</b>	Pincel e rolo: diluir até 10% com água potável. Pistola: diluir até 30%.	
<b>RENDIMENTO ACABADO (POR EMBALAGEM)</b>	Galão: até 60 m <sup>2</sup> /(3,6L) e até 53 m <sup>2</sup> /(3,2L) por demão. Galão: até 20 m <sup>2</sup> /(3,6L) e até 18 m <sup>2</sup> /(3,2L) acabado por embalagem**.	Quarto: até 15 m <sup>2</sup> /(0,9L) e até 13 m <sup>2</sup> /(0,8L) por demão. Quarto: até 5,5 m <sup>2</sup> /(0,9L) e até 4,9 m <sup>2</sup> /(0,8L) acabados por embalagem**.

\*Sem cheiro em até 2 horas após a aplicação, seguindo corretamente as instruções de aplicação e mantendo o ambiente ventilado. Segundo pesquisa realizada em março de 2013, 82,4% dos consumidores avaliaram a intensidade do cheiro como fraca/sem cheiro. Instituto responsável: PERCEPTION Pesquisa em Análise Sensorial Ltda. Relatório # T3-36463-01-03-13-V00. \*\*Embalagens disponíveis somente no sistema tintométrico.

## RENOVA GESSO & DRYWALL

## TINTA ACRÍLICA



**Renova Gesso & Drywall é uma tinta especialmente desenvolvida para aplicação direta sobre gesso e drywall, sem a necessidade de uso de fundo preparador, oferecendo excelente aderência, ótima cobertura e acabamento fosco, que facilita o retoque.** Renova Gesso&Drywal não amarela com o tempo e impede que o pó específico do gesso se solte da superfície.



Esse produto faz parte da Garantia Premium



Redução de carbono e energia

INDICAÇÃO	Interior.
SUPERFÍCIES	Internas de gesso e drywall.
ACABAMENTO	Fosco.
DILUIÇÃO	1ª demão: diluir até 40% com água potável. Demais demãos: diluir até 20% com água potável.
EMBALAGENS/RENDIMENTO (POR EMBALAGEM)	Lata 18L: até 105 m <sup>2</sup> Galão 3,6L: até 21 m <sup>2</sup>

## TEXTURA ACRÍLICA



**A Textura Acrílica pode ser aplicada diretamente sobre o reboco e disfarça pequenas imperfeições de paredes internas e externas.**

É de cor branca e também proporciona um efeito decorativo com outras cores, basta aplicar a tinta sobre a Textura.

INDICAÇÃO	Exterior e interior.
SUPERFÍCIES	Alvenaria, reboco, concreto e gesso. Para Exterior, aplicar tinta como acabamento.
ACABAMENTO	Fosco.
DILUIÇÃO	Altos-relevos: produto pronto para uso, não diluir. Baixos-relevos: diluir até 10% com água potável.
EMBALAGENS/RENDIMENTO (POR DEMÃO)	Lata 25kg: até 30 m <sup>2</sup> Galão 5,7kg: até 7 m <sup>2</sup>

**TEXTURA EFEITO**

**TEXTURA PREMIUM**



**A Textura Efeito permite que você crie, de maneira criativa, um efeito decorativo, sofisticado e moderno na sua parede.**

Oculta imperfeições da superfície, além de possuir alto poder de enchimento e ser fácil de aplicar.



<b>INDICAÇÃO</b>	Interior e exterior*.
<b>SUPERFÍCIES</b>	Alvenaria. *Para Exterior, aplicar tinta como acabamento.
<b>ACABAMENTO</b>	Fosco.
<b>DILUIÇÃO</b>	Altos-relevos: produto pronto para uso, não diluir. Baixos-relevos: diluir até 10% com água potável.
<b>RENDIMENTO ACABADO (POR EMBALAGEM)</b>	Galão 5kg: de 2 m <sup>2</sup> a 2,5 m <sup>2</sup> por galão/demão. Lata 22kg: de 10 m <sup>2</sup> a 15 m <sup>2</sup> por lata/demão.



Concreto

## GEL PARA TEXTURAS



**O Gel para Texturas é fácil de aplicar e complementa a linha de decoração da Coral.**

Seja qual for a sua opção, ele colabora com você na missão de personalizar ainda mais seu ambiente com efeitos decorativos e exclusivos.



Disponível em mais de 2.079 cores do leque



Redução de carbono e energia

INDICAÇÃO	Exterior e interior.
SUPERFÍCIES	Textura rústica, design, efeito e acrílica.
ACABAMENTO	Acetinado e perolizado.
DILUIÇÃO	Pronto para uso.
EMBALAGENS/RENDIMENTO (POR DEMÃO)	Galão 3,3kg*: até 48 m <sup>2</sup> Quarto 800g*: até 12 m <sup>2</sup>

\*Embalagens disponíveis somente no sistema tintométrico.

## BRILHO PARA TINTA



**O Brilho para Tinta é um líquido incolor que aumenta o brilho das tintas quando aplicado como acabamento sobre tintas látex em ambientes internos. Ideal também para regular o brilho da tinta quando misturado gradualmente sobre tintas látex na última demão.**

Além de oferecer maior impermeabilidade à superfície, possui secagem rápida e baixo odor.

INDICAÇÃO	Interior.
SUPERFÍCIES	Alvenaria, concreto, gesso e massa corrida ou acrílica.
ACABAMENTO	Brilhante.
DILUIÇÃO	Como acabamento: Diluir de 10 até 20% com água limpa. Regular brilho: Diluir de 10 até 15% com água limpa e misturar à tinta na última demão.
EMBALAGENS/RENDIMENTO (POR DEMÃO)	Galão 3,6L: até 45 m <sup>2</sup> /demão Lata 18L: até 225 m <sup>2</sup> /demão

**CORANTE**

**BASE ÁGUA**



O corante da Coral é indicado para tingir tintas à base água. É fácil de misturar e possui excelente poder de tingimento, sendo uma ótima opção para criar suas cores.



Consulte as cores disponíveis na cartela de cores



Redução de carbono e energia

<b>INDICAÇÃO</b>	Tintas à base de água.
<b>EMBALAGENS/RENDIMENTO (POR DEMÃO)</b>	Frasco: 50ml Não aplicável.

# EXPERIMENTE

## Fácil, prático e rápido!

Com **Coral Teste Fácil**, você tem mais de 240 opções de cores para **testar antes de pintar** e acertar na cor de suas paredes.

**É só abrir, agitar e testar.** A embalagem já vem com um rolinho embutido.

Disponível nos principais Home Centers, lojas de tinta e materiais de construção de todo o país.



<b>INDICAÇÃO</b>	Exterior e interior.
<b>SUPERFÍCIES</b>	Paredes internas e externas.
<b>ACABAMENTO</b>	Fosco.
<b>DILUIÇÃO</b>	Pronto para uso.
<b>EMBALAGENS/RENDIMENTO (POR DEMÃO)</b>	30ml: Pinta uma área de 30 cm x 30 cm.
<b>SECAGEM/DEMÃOS</b>	Ao toque: 1 hora. 3 demãos*
<b>MATERIAIS DE APLICAÇÃO</b>	Embalagem possui um rolinho embutido.

\*Dependendo do tipo e do estado da superfície, pode ser necessário um número maior de demãos do que o indicado na tabela.

# INTERNOS

Pré-pintura



Massa Corrida



Fundo Preparador  
Base Água

Salas e quartos  
Alta lavabilidade, saúde e bem-estar



Super Lavável  
Antimanchas & Antibactéria



Bem Estar Proteção  
Antimosquito

<b>INDICAÇÃO</b>	Interior.	Exterior e interior.	Interior.	Interior.
<b>SUPERFÍCIES</b>	Alvenaria, reboco, concreto e gesso.	Alvenaria.	Alvenaria, concreto, gesso e massa corrida ou acrílica.	Alvenaria (Parede pintada com qualquer tipo de acabamento).
<b>ACABAMENTO</b>	Não aplicável.	Não aplicável.	Semiacetinado.	Fosco.
<b>DILUIÇÃO</b>	Pronto para uso.	Pronto para uso.	Diluir até 20% com água potável.	Pronto para uso.
<b>RENDIMENTO ACABADO POR EMBALAGEM</b>	<p>Aplicação grossa: Lata 25kg: até 28 m<sup>2</sup>/demão. Galão 5,7kg: até 6 m<sup>2</sup>/demão. Quarto 1,5kg: até 1,5 m<sup>2</sup>/demão.</p> <p>Aplicação fina: Lata 25kg: até 75 m<sup>2</sup>/demão. Galão 5,7kg: até 17 m<sup>2</sup>/demão. Quarto 1,5kg: até 4,5 m<sup>2</sup>/demão.</p>	<p>Lata 18L: até 275 m<sup>2</sup>/demão. Galão 3,6L: até 55 m<sup>2</sup>/demão.</p>	<p>Lata 18L: até 110 m<sup>2</sup> Lata 16L: até 98 m<sup>2</sup> Galão 3,6L: até 22 m<sup>2</sup> Galão 3,2L: até 19 m<sup>2</sup> Quarto 0,9L: até 5,5 m<sup>2</sup> Quarto 0,8L: até 4,9 m<sup>2</sup></p>	Galão 3,6L: até 44 m <sup>2</sup>
<b>SECAGEM DEMÃOS**</b>	<p>Ao toque: 30 minutos. Entre demãos: 3 horas. Final: 5 horas. 2 a 3 demãos.</p>	<p>Ao toque: 30 minutos. Entre demãos: 4 horas. Final: 4 horas. 1 demão.</p>	<p>Ao toque: 30 minutos. Entre demãos: 4 horas. Final: 4 horas. 2 a 3 demãos.</p>	<p>Ao toque: 30 minutos. Entre demãos: 2 horas. Final: 24 horas. 2 demãos.</p>
<b>MATERIAIS DE APLICAÇÃO</b>	Espátula, aplicador de massa tipo celulósido ou desempenadeira metálica, rolo e rodo de borracha. Limpe as ferramentas com água e sabão.	Pincel de cerdas macias e rolo de lã de pelo baixo. Limpe as ferramentas com água e sabão.	Rolo de lã de pelo baixo, pistola, pincel e trincha. Limpe as ferramentas com água e sabão.	Rolo de lã de pelo baixo, pincel e trincha. Limpe as ferramentas com água e sabão.
<b>DISPONÍVEL NO SISTEMA TINTOMÉTRICO</b>	—	—	Em 2.079 cores do leque.	—

\*Áreas cobertas. \*\*Dependendo do tipo e do estado da superfície, pode ser necessário um número maior de demãos do que o indicado na tabela.

# INTERNOS

## Decoração



Decora  
Matte



Decora  
Seda



Decora  
Diamante



Decora Efeito  
Mármore



Decora Efeito  
Velvet/Nuage

<b>INDICAÇÃO</b>	Exterior e interior.	Exterior e interior.	Exterior e interior.	Exterior* e interior.	Interior.
<b>SUPERFÍCIES</b>	Alvenaria, concreto, gesso e massa corrida ou acrílica.	Alvenaria, concreto, gesso e massa corrida ou acrílica.	Alvenaria, concreto, gesso e massa corrida ou acrílica.	Alvenaria, concreto, gesso e massa corrida ou acrílica.	Alvenaria, concreto, gesso e massa corrida ou acrílica.
<b>ACABAMENTO</b>	Fosco.	Acetinado.	Semibrilho.	Não aplicável.	Não aplicável.
<b>DILUIÇÃO</b>	Diluir até 20% com água potável.	Diluir até 20% com água potável.	Diluir até 20% com água potável.	Pronto para uso.	Pronto para uso.
<b>RENDIMENTO ACABADO POR EMBALAGEM</b>	Lata 18L: até 150 m <sup>2</sup> Lata 16L: até 133 m <sup>2</sup> Galão 3,6L: até 30 m <sup>2</sup> Galão 3,2L: até 26 m <sup>2</sup> Quarto 0,9L: até 7,5 m <sup>2</sup> Quarto 0,8L: até 6,6 m <sup>2</sup>	Lata 18L: até 105 m <sup>2</sup> Lata 16L: até 93 m <sup>2</sup> Galão 3,6L: até 21 m <sup>2</sup> Galão 3,2L: até 18 m <sup>2</sup> Quarto 0,9L: até 5,2 m <sup>2</sup> Quarto 0,8L: até 4,6 m <sup>2</sup>	Lata 18L: até 110 m <sup>2</sup> Lata 16L: até 98 m <sup>2</sup> Galão 3,6L: até 22 m <sup>2</sup> Galão 3,2L: até 19 m <sup>2</sup> Quarto 0,9L: até 5,5 m <sup>2</sup> Quarto 0,8L: até 4,9 m <sup>2</sup>	Galão 3,9kg: até 9 m <sup>2</sup>	Galão 2,1L Velvet: 14 m <sup>2</sup> Nuage: 8 m <sup>2</sup>
<b>SECAGEM DEMÃOS**</b>	Ao toque: 30 minutos. Entre demãos: 4 horas. Final: 4 horas. 2 a 3 demãos.	Ao toque: 30 minutos. Entre demãos: 4 horas. Final: 4 horas. 2 a 3 demãos.	Ao toque: 30 minutos. Entre demãos: 4 horas. Final: 4 horas. 2 a 3 demãos.	Ao toque: 1 hora. Entre demãos: 4 horas. Final: 24 horas. 2 a 3 demãos.	Ao toque: 1 hora. Entre demãos: 4 a 6 horas. Final: 24 horas. 2 demãos.
<b>MATERIAIS DE APLICAÇÃO</b>	Rolo de lã de pelo baixo, pistola, pincel e trincha. Limpe as ferramentas com água e sabão.	Rolo de lã de pelo baixo, pistola, pincel e trincha. Limpe as ferramentas com água e sabão.	Rolo de lã de pelo baixo, pistola, pincel e trincha. Limpe as ferramentas com água e sabão.	Desempenadeira de aço inoxidável com cantos arredondados. Limpe a ferramenta com água e sabão.	Desempenadeira de aço inoxidável com cantos arredondados. Limpe a ferramenta com água e sabão.
<b>DISPONÍVEL NO SISTEMA TINTOMÉTRICO</b>	Em 2.079 cores do leque.	Em 2.079 cores do leque.	Em 2.079 cores do leque.	Em 240 cores do Leque Escolha Fácil.	Em 222 cores do Leque Escolha Fácil.

# INTERNOS

## Decoração

## Banheiros e cozinhas



Renova  
Efeito Lousa



Master



Renova  
Paredes & Tetos



Renova Tetos



Renova  
Azulejos & Muito Mais

INDICAÇÃO	Interior.	Exterior e interior.	Exterior e interior.	Exterior e interior.*	Exterior e interior.
SUPERFÍCIES	Alvenaria e madeira.	Alvenaria, concreto, gesso e massa corrida ou acrílica.	Alvenaria, concreto, gesso e massa corrida ou acrílica.	Alvenaria, concreto, gesso e massa corrida ou acrílica.	Azulejos, pisos de concreto, alvenaria, concreto, pastilhas, vidros, aço carbono, aço galvanizado, alumínio e madeira.
ACABAMENTO	Acetinado.	Fosco aveludado.	Fosco.	Fosco.	Brilhante e acetinado.
DILUIÇÃO	Pronto para uso.	Diluir em 40% com água potável.	Pronto para uso. Se necessário, diluir até 10% com água potável.	Pronto para uso.	Pincel e rolo: diluir 10% com água potável. Pistola: diluir até 30%.
RENDIMENTO ACABADO POR EMBALAGEM	Galão 3,2L: até 67 m <sup>2</sup> /demão. Quarto 0,8L: até 17 m <sup>2</sup> /demão.		Balde 18L: até 125 m <sup>2</sup> Lata 16L: até 110 m <sup>2</sup> Galão 3,2L: até 22 m <sup>2</sup> Quarto 0,8L: até 5,5 m <sup>2</sup>	Galão 3,6L: até 18 m <sup>2</sup> Quarto 0,9L: até 4,5 m <sup>2</sup>	Galão 3,6L: até 60 m <sup>2</sup> /demão. até 20 m <sup>2</sup> /acabados. Quarto 0,9L: até 15 m <sup>2</sup> /demão. até 5,5 m <sup>2</sup> /acabados.
SECAGEM DEMÃOS**	Ao toque: 30 minutos. Entre demãos: 2 horas. Final: 5 horas. 2 a 3 demãos.		Ao toque: 30 minutos. Entre demãos: 4 horas. Final: 4 horas. 2 a 3 demãos.	Ao toque: 30 minutos. Entre demãos: 4 horas. Final: 4 horas. 2 a 3 demãos.	Ao toque: 1 hora. Entre demãos: 4 horas. Final: 12 horas. 2 a 3 demãos.
MATERIAIS DE APLICAÇÃO	Áreas grandes: Rolo de lâ de pelo baixo, rolo de espuma. Áreas pequenas: Pincel com cerdas macias.		Rolo de lâ de pelo baixo, pincel e trincha. Limpe as ferramentas com água e sabão.	Rolo de pelo baixo, pistola, pincel e trincha. Limpe as ferramentas com água e sabão.	Rolo de lâ de pelo baixo para epóxi, rolo de espuma, pincel, trincha e pistola.
DISPONÍVEL NO SISTEMA TINTOMÉTRICO	Disponível no sistema tintométrico: + 600 cores	Em 2.079 cores do leque.	Em 2.079 cores do leque.	—	Mais de 1.000 cores do leque.

\*Áreas cobertas. \*\*Dependendo do tipo e do estado da superfície, pode ser necessário um número maior de demãos do que o indicado na tabela.



# INTERNOS

Gesso e drywall



Renova  
Gesso & Drywall

Texturas para paredes e muros



Decora Efeito  
Cimento Queimado



Textura Efeito



Textura Acrílica

Pós pintura



Brilho  
para Tinta

<b>INDICAÇÃO</b>	Interior.	Exterior e interior.	Interior e exterior*.	Exterior e interior.	Interior.
<b>SUPERFÍCIES</b>	Internas de gesso e drywall.	Alvenaria, concreto, gesso, massa corrida e acrílica.	Alvenaria. *Exterior: é necessário aplicar tinta ou gel envelecedor como acabamento.	Alvenaria, reboco, concreto e gesso. Para exteriores, aplicar tinta ou gel envelecedor como acabamento.	Alvenaria.
<b>ACABAMENTO</b>	Fosco.	Não aplicável.	Fosco.	Fosco.	Brilhante.
<b>DILUIÇÃO</b>	1ª demão: diluir até 40% com água potável. Demais demãos: diluir até 20% com água potável.	Pronto para uso.	Altos-relevos: produto pronto para uso, não diluir. Baixos-relevos: diluir até 10% com água potável.	Altos-relevos: produto pronto para uso, não diluir. Baixos-relevos: diluir até 10% com água potável.	Como acabamento: diluir até 20% com água potável.
<b>RENDIMENTO ACABADO POR EMBALAGEM</b>	Lata 18 L: até 105 m <sup>2</sup> Galão 3,6 L: até 21 m <sup>2</sup>	Galão 4,8kg: até 10m <sup>2</sup> Galão 4,1kg: até 8,5m <sup>2</sup>	Lata 22kg: de 10 m <sup>2</sup> a 15 m <sup>2</sup> por lata/demão. Galão 5kg: de 2 m <sup>2</sup> a 2,5 m <sup>2</sup> por galão/demão.	Lata 25 kg: até 30 m <sup>2</sup> /demão Galão 5,7 kg: até 7 m <sup>2</sup> /demão	Lata 18L: até 225 m <sup>2</sup> /demão Galão 3,6L: até 45 m <sup>2</sup> /demão
<b>SECAGEM DEMÃOS**</b>	Ao toque: 30 minutos. Entre demãos: 4 horas. Final: 4 horas. 2 a 3 demãos.	Ao toque: 1 hora Entre demãos: 4 horas Final: 24 horas 2 a 3 demãos.	Ao toque: 1 hora. Entre demãos: 4 horas. Final: 4 horas.	Ao toque: 2 horas. Para pintura: 4 horas.	Ao toque: 1 hora. Entre demãos: 4 horas. Final: 4 horas. 1 a 2 demãos.
<b>MATERIAIS DE APLICAÇÃO</b>	Pistola, pincel de cerdas macias, rolo de lã de pelo baixo e trincha. Limpe as ferramentas com água e sabão.	Desempenadeira de aço inox com cantos arredondados. Limpe as ferramentas com água e sabão.	Rolo de borracha, rolo de lã, desempenadeira, rolo de espuma, espátula, escova,, etc Limpe as ferramentas com água e sabão.	Rolo de borracha, espátula, rolo de lã, rolo de espuma, desempenadeira, escova,, etc Limpe as ferramentas com água e sabão.	Rolo de lã de pelo baixo, pincel e trincha. Limpe as ferramentas com água e sabão.
<b>DISPONÍVEL NO SISTEMA TINTOMÉTRICO</b>	—	12 cores do leque.	Mais de 1.000 cores do leque.	—	—

# BÁSICOS

PAREDES



## RENDE MUITO

## TINTA ACRÍLICA



**Coral Rende Muito é a tinta concentrada de alto rendimento que você já conhece e confia.**

Sua exclusiva tecnologia TIXOPLUS™ proporciona alta diluição, de 50% até 80% de água, para uma pintura com ótima cobertura e baixo odor\*



Disponível em mais de 1.000 cores do leque



Disponível em mais de 20 cores prontas



Redução de carbono e energia

<b>INDICAÇÃO</b>	Exterior e interior.		
<b>SUPERFÍCIES</b>	Alvenaria, concreto, gesso e massa corrida ou acrílica.		
<b>ACABAMENTO</b>	Fosco.		
<b>DILUIÇÃO</b>	Diluir de 50% até 80% com água potável.		
<b>EMBALAGENS/RENDIMENTO (POR EMBALAGEM)</b>	Branco: Balde 20L***: até 188 m <sup>2</sup> Lata 18L: até 170 m <sup>2</sup> Galão 3,6L: até 34 m <sup>2</sup> Quarto 0,9L: até 8,5 m <sup>2</sup>	Sistema Tintométrico: Lata 16L***: até 150 m <sup>2</sup> Galão 3,2L***: até 30 m <sup>2</sup> Quarto 0,8L***: até 7,5 m <sup>2</sup>	Branco Gelo e Cores Prontas: Lata 16L: até 170 m <sup>2</sup> Galão 3,2L: até 34 m <sup>2</sup>

Coral Rende Muito pode ser diluído de 50% a 80% com água potável. \*Baixo odor em até 4 horas após aplicação, seguindo corretamente as instruções de aplicação e mantendo o ambiente ventilado. Segundo pesquisa realizada, 72,7% dos consumidores avaliaram a intensidade do cheiro como fraca/sem cheiro. Instituto responsável: PERCEPTION Pesquisa em Análise Sensorial Ltda. Relatório #16-058835-01/04-08-16. \*\*Embalagens disponíveis somente no sistema tintométrico. \*\*\*Embalagem promocional, consultar disponibilidade.



Tubarão  
Branco

BÁSICOS

CORALAR ACRÍLICO  
+ DESEMPENHO

PAREDES

## TINTA ACRÍLICA



**Coralar Acrílico + Desempenho é a tinta econômica que proporciona o melhor custo-benefício.**

Possui maior rendimento e cobertura\*, além de ser antimofa e possuir baixo odor\*\*.



INDICAÇÃO	Interior.
SUPERFÍCIES	Alvenaria, concreto, gesso e massa corrida ou acrílica.
ACABAMENTO	Fosco.
DILUIÇÃO	Diluir de 10% até 20% com água potável.
EMBALAGENS/RENDIMENTO (POR EMBALAGEM)	Lata 18L: até 90 m <sup>2</sup> Galão 3,6L: até 18 m <sup>2</sup> Balde 15L: até 75 m <sup>2</sup>

\*Maior rendimento e cobertura em relação à fórmula anterior. \*\*Baixo odor em até 4 horas após aplicação, seguidas corretamente as instruções de aplicação e mantendo o ambiente ventilado, segundo pesquisa realizada onde houve redução de 73,2% na intensidade do cheiro da tinta, apresentando intensidade na região 'traco' na escala. Instituto responsável: PERCEPTION Pesquisa em Análise Sensorial Ltda. Relatório 23-106383-01-05-02-23

BÁSICOS

CORALAR ACRÍLICO  
+ RESISTENTE

PAREDES

## TINTA ACRÍLICA



**Coralar Acrílico + Resistente é a tinta STANDARD que oferece dupla proteção para as paredes da sua casa, evitando a formação de mofo e de algas.**

Também possui mais rendimento\*, excelente cobertura e baixo odor\*\*.



INDICAÇÃO	Exterior e interior.
SUPERFÍCIES	Alvenaria, concreto, gesso e massa corrida ou acrílica.
ACABAMENTO	Fosco.
DILUIÇÃO	Diluir até 20% com água potável.
EMBALAGENS/RENDIMENTO (POR EMBALAGEM)	Lata 18L: até 100 m <sup>2</sup> Galão 3,6L: até 20 m <sup>2</sup>

\*Mais rendimento comparado com o mínimo especificado conforme norma ABNT NBR 11702 - Tipo 4.5.2 \*\*Baixo odor em até 4 horas após aplicação, seguidas corretamente as instruções de aplicação e mantendo o ambiente ventilado, segundo pesquisa realizada onde houve redução de 82,7% na intensidade do cheiro da tinta, apresentando intensidade na região 'traco' na escala. Instituto responsável: PERCEPTION Pesquisa em Análise Sensorial Ltda. Relatório 23-106383-01-05-02-23

## CORALAR ACRÍLICO + BRILHO E PROTEÇÃO

## TINTA ACRÍLICA



**Coralac Acrílico + Brilho e Proteção é ideal para quem procura um toque de brilho, pois forma um filme protetor que confere maior durabilidade e resistência às paredes.**

Além de ser fácil de limpar. Possui maior cobertura, rápida secagem e mínimo respingamento.



Disponível em mais de 1.000 cores do leque



Redução de carbono e energia

INDICAÇÃO	Exterior e interior.	
SUPERFÍCIES	Alvenaria, concreto, gesso e massa corrida ou acrílica.	
ACABAMENTO	Semibrilho.	
DILUIÇÃO	Diluir até 20% com água potável.	
EMBALAGENS/RENDIMENTO (POR EMBALAGEM)	Lata 18L: até 85 m <sup>2</sup> Lata 16L*: até 75 m <sup>2</sup>	Galão 3,6L: até 17 m <sup>2</sup> Galão 3,2L*: até 15 m <sup>2</sup>

\*Embalagens disponíveis somente no sistema tintométrico.

## CORALAR LÁTEX INTERIOR

## TINTA ACRÍLICA



**Coralac Látex Interior é a tinta para quem busca economia com praticidade.**

Vem pronto para uso, possui baixo respingamento e baixo odor\*.



Disponível em 5 cores prontas



Redução de carbono e energia

INDICAÇÃO	Interior.	
SUPERFÍCIES	Alvenaria, concreto, gesso e massa corrida ou acrílica.	
ACABAMENTO	Fosco.	
DILUIÇÃO	Pronto para uso, mas se escolher diluir siga a orientação de diluir até 10% com água potável.	
EMBALAGENS/RENDIMENTO (POR EMBALAGEM)	Lata 18L: até 80 m <sup>2</sup> Lata/Balde 15L: até 66 m <sup>2</sup> Galão 3,6L: até 16 m <sup>2</sup>	

\*Baixo odor: em até 4 horas após aplicação, seguidas corretamente as instruções de aplicação e mantendo o ambiente ventilado, segundo pesquisa realizada onde houve redução de 80,3% na intensidade do cheiro da tinta, apresentando intensidade na região 'fraco' na escala. Instituto responsável: PERCEPTION Pesquisa em Análise Sensorial Ltda. Relatório 23-106383-01-05-02-23.

# BÁSICOS

## Paredes



Rende Muito



Coralar  
Acrílico + Desempenho



Coralar  
Acrílico + Resistente



Coralar  
Acrílico + Brilho e Proteção



Coralar  
Látex Interior

INDICAÇÃO	Exterior e interior.	Interior.	Exterior e interior.	Exterior e interior.	Interior.
SUPERFÍCIES	Alvenaria, concreto, gesso e massa corrida ou acrílica.	Alvenaria, concreto, gesso e massa corrida ou acrílica.	Alvenaria, concreto, gesso e massa corrida ou acrílica.	Alvenaria, concreto, gesso e massa corrida ou acrílica.	Alvenaria, concreto, gesso e massa corrida ou acrílica.
ACABAMENTO	Fosco.	Fosco.	Fosco.	Semibrilho.	Fosco.
DILUIÇÃO	Diluir de 50% até 80% com água potável.	Diluir de 10% até 20% com água potável.	Diluir até 20% com água potável.	Diluir até 20% com água potável.	Pronto para uso, mas se escolher diluir siga a orientação de diluir até 10% com água potável.
RENDIMENTO ACABADO POR EMBALAGEM	<p>Branco:</p> <p>Balde 20L***: até 188 m<sup>2</sup></p> <p>Lata 18L: até 170 m<sup>2</sup></p> <p>Galão 3,6L: até 34 m<sup>2</sup></p> <p>Quarto 0,9L: até 8,5 m<sup>2</sup></p> <p>Sistema Tintométrico:</p> <p>Lata 16L: até 150 m<sup>2</sup></p> <p>Galão 3,2L**: até 30 m<sup>2</sup></p> <p>Quarto 0,8L**: até 7,5 m<sup>2</sup></p> <p>Branco Gelo e Cores Prontas:</p> <p>Lata 16L: até 170 m<sup>2</sup></p> <p>Galão 3,2L**: até 34 m<sup>2</sup></p>	<p>Lata 18L: até 90 m<sup>2</sup></p> <p>Galão 3,6L: até 18 m<sup>2</sup></p> <p>Balde 15L: até 75m<sup>2</sup></p>	<p>Lata 18L: até 100 m<sup>2</sup></p> <p>Galão 3,6L: até 20 m<sup>2</sup></p>	<p>Lata 18L: até 85 m<sup>2</sup></p> <p>Lata 16L**: até 75 m<sup>2</sup></p> <p>Galão 3,6L: até 17 m<sup>2</sup></p> <p>Galão 3,2L **: até 15 m<sup>2</sup></p>	<p>Lata 18L: até 80 m<sup>2</sup></p> <p>Lata/Balde 15L: até 66 m<sup>2</sup></p> <p>Galão 3,6L: até 16 m<sup>2</sup></p>
SECAGEM DEMÃOS*	<p>Ao toque: 30 minutos.</p> <p>Entre demãos: 4 horas.</p> <p>Final: 4 horas.</p> <p>2 a 3 demãos.</p>	<p>Ao toque: 30 minutos.</p> <p>Entre demãos: 4 horas.</p> <p>Final: 4 horas.</p> <p>2 a 3 demãos.</p>	<p>Ao toque: 30 minutos.</p> <p>Entre demãos: 4 horas.</p> <p>Final: 4 horas.</p> <p>2 a 4 demãos.</p>	<p>Ao toque: 30 minutos.</p> <p>Entre demãos: 4 horas.</p> <p>Final: 4 horas.</p> <p>2 a 3 demãos.</p>	<p>Ao toque: 30 minutos.</p> <p>Entre demãos: 4 horas.</p> <p>Final: 4 horas.</p> <p>2 a 4 demãos.</p>
MATERIAIS DE APLICAÇÃO	Rolo de pelo baixo, pistola, pincel e trincha. Limpe as ferramentas com água e sabão.	Rolo de lã de pelo baixo, pincel e trincha. Limpe as ferramentas com água e sabão.	Rolo de lã de pelo baixo, pincel e trincha. Limpe as ferramentas com água e sabão.	Rolo de lã de pelo baixo, pincel e trincha. Limpe as ferramentas com água e sabão.	Rolo de lã de pelo baixo, pincel e trincha. Limpe as ferramentas com água e sabão.
DISPONÍVEL NO SISTEMA TINTOMÉTRICO	Mais de 1.000 cores do leque.	—	—	Mais de 1.000 cores do leque.	—

\*Dependendo do tipo e do estado da superfície, pode ser necessário um número maior de demãos do que o indicado na tabela. \*\*Embalagens disponíveis somente no sistema tintométrico. \*\*\*Embalagem promocional, consulte disponibilidade.

# ESMALTES

MADEIRAS E METAIS





## HAMMERITE

## ESMALTE SINTÉTICO DIRETO NA FERRUGEM



**O Esmalte Sintético Hammerite Direto na Ferrugem é antioxidante e se aplica sobre ferro limpo ou enferrujado, sem necessidade de fundo prévio.**

Possui dupla tecnologia: Alta repelência à água e ação anticorrosiva, além de permitir a diluição com aguarrás convencional. Oferece grande poder de cobertura e rendimento e durabilidade de 10 anos.



Consulte as cores disponíveis na cartela de cores

INDICAÇÃO	Ideal para exterior.
SUPERFÍCIES	Ferro limpo ou enferrujado.
ACABAMENTO	Brilhante.
DURABILIDADE	10 anos.
DILUIÇÃO	Pincel: pronto para uso. Trincha ou rolo: diluir de 5% a 10% com Aguarrás Coral. Pistola: diluir de 15% a 20%.
EMBALAGENS/RENDIMENTO (POR DEMÃO)	Galão 2,4L: até 24 m <sup>2</sup> Quarto 0,8L: até 8 m <sup>2</sup>



## CORALIT ANTIFERRUGEM

## ESMALTE SINTÉTICO PREMIUM



**Coralit Antiferrugem é um esmalte sintético que oferece excelente proteção anticorrosiva e contra os efeitos do sol e da chuva, graças à sua tecnologia fundo + acabamento em um só produto.**

Apresenta ótima dureza, resistência ao atrito e às intempéries e é fácil de aplicar. Possui durabilidade de 10 anos.



INDICAÇÃO	Ideal para exterior.
SUPERFÍCIES	Ferro, aço, madeira, alumínio, galvanizado, alvenaria, fibrocimento, concreto e cerâmica não vitrificada.
ACABAMENTO	Brilhante.
DILUIÇÃO	Diluir com Aguarrás Coral. Pincel, trincha ou rolo: diluir até 10%. Pistola: diluir até 20%.
EMBALAGENS/RENDIMENTO (POR DEMÃO)	Galão 3,6L: até 75 m <sup>2</sup> Quarto 0,9L: até 19 m <sup>2</sup>

## TINTA GRAFITE

## ESMALTE SINTÉTICO PREMIUM



**É uma tinta sintética fosca com dupla ação: fundo e acabamento. Indicada para superfícies externas e internas de metais ferrosos.**

Sua fórmula especial proporciona maior proteção, resistência e durabilidade. Sem necessidade de fundo prévio.



INDICAÇÃO	Ideal para exterior.
SUPERFÍCIES	Metais ferrosos.
ACABAMENTO	Fosco.
DILUIÇÃO	Diluir com Aguarrás Coral. Pincel ou rolo: diluir até 10%. Pistola: diluir até 30%.
EMBALAGENS/RENDIMENTO (POR DEMÃO)	Galão 3,6L: até 75 m <sup>2</sup> Quarto 0,9L: até 19 m <sup>2</sup>

## CORALIT MASSA PARA MADEIRA PREMIUM

## PRÉ-PINTURA



**Coralit Massa para Madeira é uma massa branca própria para corrigir imperfeições em superfícies de madeira.**

Fácil de aplicar e lixar, com ótima aderência, secagem rápida e alto poder de enchimento.

Seu excelente desempenho aumenta o rendimento e a proteção da tinta de acabamento. Possui durabilidade de 10 anos\*.



Redução de carbono e energia

INDICAÇÃO	Exterior e interior.
SUPERFÍCIES	Madeira.
ACABAMENTO	Não aplicável.
DILUIÇÃO	Pronto para uso, não diluir.
EMBALAGENS/RENDIMENTO (POR DEMÃO)	Galão 5,7kg: até 17 m <sup>2</sup> /demão. Quarto 1,5kg: até 4,5 m <sup>2</sup> /demão.

\*Quando combinados fundo e esmalte sintético da família Coralit.

## CORALIT FUNDO PREPARADOR BALANCE

## PRÉ-PINTURA



**Coralit Fundo Preparador Balance prepara as superfícies de madeira e metais para aplicação do esmalte de maneira rápida e sem cheiro\*.**

Na madeira, corrige pequenas imperfeições e uniformiza a absorção. No metal, uniformiza a superfície e protege contra a ferrugem. Durabilidade de 10 anos\*\* quando combinados fundo e esmalte sintético da família Coralit.



Redução de carbono e energia

INDICAÇÃO	Exterior e interior.
SUPERFÍCIES	Madeira, metais ferrosos, alumínio, galvanizado e PVC.
ACABAMENTO	Fosco.
DILUIÇÃO	Diluir com água potável. Pincel ou rolo: diluir até 10%. Pistola: diluir até 30%.
EMBALAGENS/RENDIMENTO (POR DEMÃO)	Galão 3,6L: até 50 m <sup>2</sup> Quarto 0,9L: até 12,5 m <sup>2</sup>

\*Sem cheiro em até 3 horas após a aplicação, seguindo corretamente as instruções de aplicação e mantendo o ambiente ventilado. Segundo pesquisa realizada em janeiro de 2011, 86,4% dos consumidores avaliaram a intensidade do cheiro como fraca/sem cheiro. Instituto responsável: PERCEPTION Pesquisa em Análise Sensorial Ltda. Relatório # T1-26555-01/02-01-11-501-V01. \*\*Quando combinados fundo e esmalte sintético da família Coralit.

## CORALIT FUNDO GALVANIZADO

## PRÉ-PINTURA



**Coralit Fundo Galvanizado é um fundo sintético branco fosco que proporciona excelente aderência em metais galvanizados e alumínio, protegendo por muito mais tempo a beleza do acabamento final.**

Indicado para aplicação externa em metais galvanizados e alumínio. Para aplicação interna, a sugestão é preparação e esmalte na versão Balance. Excelente rendimento, fácil de aplicar e lixar e durabilidade de 10 anos\*.

INDICAÇÃO	Ideal para exterior.
SUPERFÍCIES	Alumínio e aço galvanizado.
ACABAMENTO	Fosco.
DILUIÇÃO	Diluir com Aguarrás Coral. Pincel ou rolo: diluir até 10%. Pistola: diluir até 30%.
EMBALAGENS/RENDIMENTO (POR DEMÃO)	Galão 3,6L: até 50 m <sup>2</sup> Quarto 0,9L: até 12,5 m <sup>2</sup>

\*Quando combinados fundo e esmalte sintético da família Coralit.

## CORALIT FUNDO ZARCÃO PROFERRO

## PRÉ-PINTURA



**Coralit Fundo Zarcão Proferro é um fundo sintético laranja fosco com excelente propriedade anticorrosiva, que protege e melhora o acabamento final.**

Possui ótima aderência e excelente rendimento, além de ser fácil de aplicar e lixar. Possui durabilidade de 10 anos\*.

INDICAÇÃO	Ideal para exterior.
SUPERFÍCIES	Metais ferrosos.
ACABAMENTO	Fosco.
DILUIÇÃO	Diluir com Aguarrás Coral. Pincel ou rolo: diluir até 10%. Pistola: diluir até 30%.
EMBALAGENS/RENDIMENTO (POR DEMÃO)	Galão 3,6L: até 50 m <sup>2</sup> Quarto 0,9L: até 12,5 m <sup>2</sup>

\*Quando combinados fundo e esmalte sintético da família Coralit.

## CORALIT FUNDO NIVELADOR

## PRÉ-PINTURA



**Coralit Fundo Nivelador é um fundo sintético branco fosco com alto poder de enchimento, indicado para uniformizar a absorção nas superfícies de madeira nova.** Melhora o acabamento final e aumenta o rendimento do esmalte de acabamento. É fácil de aplicar e lixar, seca rápido e dura 10 anos\*

INDICAÇÃO	Ideal para exterior.
SUPERFÍCIES	Madeira.
ACABAMENTO	Fosco.
DILUIÇÃO	Diluir com Aguarrás Coral. Pincel ou rolo: diluir até 10%. Pistola: diluir até 20%.
EMBALAGENS/RENDIMENTO (POR DEMÃO)	Galão 3,6L: 50 m <sup>2</sup> Quarto 0,9L: 12,5 m <sup>2</sup>

\*Quando combinados fundo e esmalte sintético da família Coralit.

## AGUARRÁS



**É o diluente da Coral para tintas à base de solvente.**

INDICAÇÃO	Para diluir esmaltes sintéticos, vernizes, fundos para metais e complementos à base de resina alquídica.
EMBALAGENS	Lata: 5L Lata: 0,9L

## CORALIT TOTAL

## ESMALTE BASE ÁGUA PREMIUM



**Coralit Total é um esmalte com exclusiva fórmula que combina ultra aderência e secagem rápida em um só produto e facilita a repintura de portas, janelas, móveis e demais objetos de madeira e metal dentro ou fora de casa.**

Sua fórmula especial Balance garante secagem rápida, sem cheiro\* e branco puro por mais tempo, pois não amarela em ambientes internos. Possui durabilidade de 10 anos\*\*.



Disponível em mais de 2.079 cores do leque



Redução de carbono e energia

<b>INDICAÇÃO</b>	Exterior e interior.	
<b>SUPERFÍCIES</b>	Madeira, metais ferrosos, alumínio, galvanizado e PVC.	
<b>ACABAMENTO</b>	Brilhante, acetinado e fosco.	
<b>DILUIÇÃO</b>	Pincel ou rolo: diluir até 10% com água potável. Pistola: diluir até 20%.	
<b>EMBALAGENS/RENDIMENTO (POR EMBALAGEM)</b>	Galão 3,6L: até 75 m <sup>2</sup> Galão 3,2L***: até 67 m <sup>2</sup>	Quarto 0,9L: até 19 m <sup>2</sup> Quarto 0,8L***: até 17 m <sup>2</sup>

\*Segundo pesquisa realizada pelo Instituto PERCEPTION, em dezembro de 2019, consumidores avaliaram Coralit Total como sem cheiro ou com cheiro fraco após 4 horas da aplicação. (Relatório # 19-080029-01-12-19). \*\*Quando combinados fundo e esmalte sintético da família Coralit. \*\*\*Embalagens disponíveis somente no sistema tintométrico.



# CORALIT ULTRA RESISTÊNCIA

## ESMALTE SINTÉTICO PREMIUM



**Coralit Ultra Resistência é um esmalte sintético de alta performance que proporciona máxima proteção e o acabamento perfeito para portas, janelas e portões.**

Sua fórmula com silicone cria uma película brilhante de alta proteção, que conserva a aparência de novo por muito tempo. Durabilidade de 10 anos\*.



Disponível em mais de 2.079 cores do leque

<b>INDICAÇÃO</b>	Ideal para exterior.	
<b>SUPERFÍCIES</b>	Madeira, metais ferrosos, alumínio e galvanizado.	
<b>ACABAMENTO</b>	Alto brilho, acetinado e fosco.	
<b>DILUIÇÃO</b>	Diluir com Aguarrás Coral. Pincel ou rolo: diluir até 10%. Pistola: diluir até 30%.	
<b>EMBALAGENS/RENDIMENTO (POR EMBALAGEM)</b>	Galão 3,6L: até 75 m <sup>2</sup> Galão 3,2L**: até 67 m <sup>2</sup>	Quarto 0,9L: até 19 m <sup>2</sup> Quarto 0,8L**: até 17 m <sup>2</sup> 225ml: até 5 m <sup>2</sup>

\*Quando combinados fundo e esmalte sintético da família Coralit. \*\*Embalagens disponíveis somente no sistema tintométrico.





## CORALIT SECAGEM RÁPIDA

## ESMALTE SINTÉTICO PREMIUM



**Coralit Secagem Rápida é um esmalte sintético de alta qualidade e com a secagem mais rápida da linha Coralit, além de oferecer ótimo rendimento e alto poder de cobertura.**

Sua fórmula especial com silicone proporciona uma película brilhante que facilita a limpeza da superfície e garante alta proteção. Durabilidade de 10 anos\*.



Consulte as cores disponíveis na cartela de cores

INDICAÇÃO	Ideal para exterior.
SUPERFÍCIES	Madeira, metais ferrosos, alumínio e galvanizado.
ACABAMENTO	Brilhante e acetinado.
DILUIÇÃO	Pronto para uso. Diluir com Aguarrás Coral. Pincel ou rolo de espuma: se necessário, diluir até 10%. Pistola: diluir até 20%.
EMBALAGENS/RENDIMENTO (POR DEMÃO)	Galão 3L: até 63 m <sup>2</sup> Quarto 0,75L: até 16 m <sup>2</sup>

\*Quando combinados fundo e esmalte sintético da família Coralit.

## CORALAR ESMALTE + SECAGEM RÁPIDA

## ESMALTE SINTÉTICO STANDARD



**Coralar Esmalte + Secagem Rápida é o esmalte sintético que possui ótimo acabamento e brilho intenso.**

É fácil de aplicar e possui secagem ao toque de 1h, e entre demãos de 2h a 4h.



Consulte as cores disponíveis na cartela de cores

INDICAÇÃO	Exterior e interior.	
SUPERFÍCIES	Madeira, metais ferrosos, alumínio e galvanizados.	
ACABAMENTO	Brilhante, acetinado e fosco.	
DILUIÇÃO	Diluir com Aguarrás Coral. Pincel ou rolo: diluir até 10%. Pistola: diluir até 30%.	
EMBALAGENS/RENDIMENTO (POR DEMÃO)	Galão 3,6L: até 50 m <sup>2</sup> Quarto 0,9L: até 12,5 m <sup>2</sup>	Galão 3L*: até 41,5 m <sup>2</sup> Quarto 0,75L*: até 10,5 m <sup>2</sup>

\*Embalagens exclusivas para as regiões Norte e Nordeste.

## WANDEPOXY BASE SOLVENTE\*\*

## EPÓXI BASE SOLVENTE



**Wandepoxy Base Solvente proporciona alta resistência à umidade, água, substância química e abrasão, além de ótima aderência a diversos tipos de superfícies.**

Antes de aplicar o Esmalte Wandepoxy, é necessário catalisá-lo misturando os componentes A e B. São dois tipos de catalisador: o amina, indicado às situações que exigem maior resistência química da película; e o amida para melhor acabamento e resistência à água.

Obrigatório o uso do Wandepoxy Catalisador Parte B.



Disponível em mais de 900 cores do leque Wandepoxy

INDICAÇÃO	Exterior e interior.
SUPERFÍCIES	Azulejos, tubos, pisos de concreto, alvenaria, reboco, aço carbono previamente preparado, aço galvanizado, alumínio e superfícies de madeira previamente preparadas.
ACABAMENTO	Brilhante.
DILUIÇÃO	Sobre a tinta catalisada: use Diluente Wandepoxy. Pincel ou trincha: diluir 10% do volume. Rolo ou pistola convencional: diluir 20% do volume. Catálise: proporção 3:1.
EMBALAGENS/RENDIMENTO (POR DEMÃO)	Galão 2,7L: até 50 m <sup>2</sup> Galão 2,56L*: até 47 m <sup>2</sup>

A linha Wandepoxy, quando exposta ao tempo, calcina e pode ocorrer amarelamento, mas permanece com a mesma resistência química. \*Embalagem disponível somente no sistema tintométrico. Em superfícies externas, poderão ocorrer calcinação e perda de brilho, o que não prejudicará a resistência química ou outras propriedades do produto. \*\*Produto não indicado para piscinas, caixas d'água e pisos de cerâmica vitrificada.

## FUNDO WANDEPOXY

## PRÉ-PINTURA



**O Fundo Wandepoxy uniformiza e sela superfícies, promovendo boa aderência. É anticorrosivo quando aplicado em metais, fácil de aplicar e indicado para o preparo de superfícies.**

Fundo Branco Wandepoxy é indicado para madeira, alvenaria, azulejos vitrificados, cerâmicas porosas e pisos. Fundo Misto Wandepoxy, de coloração vermelho óxido, para ferro, aço galvanizado e alumínio.

Obrigatório o uso do Wandepoxy Catalisador Parte B.



Consulte as cores disponíveis na cartela de cores

INDICAÇÃO	Exterior e interior.
SUPERFÍCIES	Azulejos, tubos, pisos de concreto, alvenaria, reboco, aço carbono previamente preparado, aço galvanizado, alumínio e superfícies de madeira previamente preparadas.
ACABAMENTO	Não aplicável.
DILUIÇÃO	Normalmente, utiliza-se sem diluição, porém, se necessário, após catalisado, dilua no máximo até 5% por volume.
EMBALAGENS/RENDIMENTO (POR DEMÃO)	Galão 2,7L: 43 m <sup>2</sup> a 54 m <sup>2</sup>

## MASSA WANDEPOXY

## PRÉ-PINTURA



**A Massa Wandepoxy é bicomponente de cor branca, fácil de aplicar e apresenta ótima aderência às superfícies, excelente dureza, resistência e boa lixabilidade.**

Indicada para reparo de imperfeições em paredes de banheiro, cozinha, pisos de concreto, superfícies metálicas, madeira, etc Possui apenas catalisador do tipo amida. Obrigatório o uso do Wandepoxy Catalisador Parte B.

<b>INDICAÇÃO</b>	Exterior e interior.
<b>SUPERFÍCIES</b>	Azulejos, tubos, pisos de concreto, alvenaria, reboco, aço carbono previamente preparado, aço galvanizado, alumínio e superfícies de madeira previamente preparadas.
<b>ACABAMENTO</b>	Não aplicável.
<b>DILUIÇÃO</b>	Normalmente, utiliza-se sem diluição, porém, se necessário, após catalisada, dilua no máximo 5% por volume.
<b>EMBALAGENS/RENDIMENTO (POR DEMÃO)</b>	Galão 4,3kg: 7 m <sup>2</sup> a 10 m <sup>2</sup>



## WANDEPOXY CATALIZADOR PARTE B



**Agente de cura a ser adicionado ao produto correspondente da linha Wandepoxy. A mistura resultante constitui um produto pronto para uso.**

Relação de mistura/catálise 3 partes em volume da Parte A para 1 parte em volume da Parte B. Obrigatório o uso do Wandepoxy Catalisador Parte B.

INDICAÇÃO	Exterior e interior.
SUPERFÍCIES	Azulejos, tubos, pisos de concreto, alvenaria, reboco, aço carbono previamente preparado, aço galvanizado, alumínio e superfícies de madeira previamente preparadas.
ACABAMENTO	Não aplicável.
DILUIÇÃO	Não aplicável.
EMBALAGENS/RENDIMENTO (POR DEMÃO)	900ml para Esmalte Epóxi = Amina/Amida + Verniz. 640ml para Esmalte Epóxi LOC. 1,45kg para Amida Massa e Fundo.

## WANDEPOXY DILUENTE PARA EPÓXI



**Produto especialmente desenvolvido para diluição de sistema à base de resina epóxi.**

Possui uma mistura especialmente balanceada de solventes, visando à garantia de que, após a aplicação, o produto final mantenha preservadas suas propriedades de secagem, acabamento e resistência da película.

EMBALAGENS	Lata: 5L Lata: 0,9L
------------	------------------------

# ESMALTES

Grades e portões de metal

Pré-pintura



Hammerite



Coralit Antiferrugem



Tinta Grafite



Coralit Massa para Madeira Premium



Coralit Fundo Preparador Balance



Coralit Fundo Galvanizado

INDICAÇÃO	Ideal para exterior.	Ideal para exterior.	Ideal para exterior.	Exterior e interior.	Exterior e interior.	Ideal para exterior.
SUPERFÍCIES	Ferro limpo ou enferrujado.	Ferro, aço, madeira, alumínio, galvanizado, alvenaria, fibrocimento, concreto e cerâmica não vitrificada.	Metais ferrosos.	Madeira.	Madeira, metais ferrosos, alumínio, galvanizado e PVC.	Alumínio e aço galvanizado.
ACABAMENTO	Brilhante.	Brilhante.	Fosco.	Não aplicável.	Fosco.	Fosco.
DILUIÇÃO	Diluir com Aguarrás Coral. Pincel: pronto para uso. Trincha ou rolo: diluir de 5% até 10%. Pistola: diluir de 15% até 20%.	Diluir com Aguarrás Coral. Pincel, trincha ou rolo: diluir até 10%. Pistola: diluir até 20%.	Diluir com Aguarrás Coral. Pincel ou rolo: diluir até 10%. Pistola: diluir até 30%.	Não diluir. Pronto para uso.	Diluir com água potável. Pincel ou rolo: diluir até 10%. Pistola: diluir até 30%.	Diluir com Aguarrás Coral. Pincel ou rolo: diluir até 10%. Pistola: diluir até 30%.
EMBALAGENS RENDIMENTO	Galão 2,4L: até 24 m <sup>2</sup> Quarto 0,8L: até 8 m <sup>2</sup>	Galão 3,6L: até 75 m <sup>2</sup> Quarto 0,9L: até 19 m <sup>2</sup>	Galão 3,6L: até 75 m <sup>2</sup> Quarto 0,9L: até 19 m <sup>2</sup>	Galão 5,7kg: até 17 m <sup>2</sup> /demão Quarto 1,5kg: até 4,5 m <sup>2</sup> /demão	Galão 3,6L: até 50 m <sup>2</sup> Quarto 0,9L: até 12,5 m <sup>2</sup>	Galão 3,6L: até 50 m <sup>2</sup> Quarto 0,9L: até 12,5 m <sup>2</sup>
SECAGEM DEMÃOS**	2 a 3 demãos para pincel ou trincha. 3 a 4 demãos para rolo de lã ou espuma e pistola (spray).	Ao toque: 8 horas. Entre demãos: 8 a 12 horas. Final: 18 a 24 horas. 2 a 3 demãos.	Ao toque: 2 a 4 horas. Entre demãos: 6 a 8 horas. Final: 10 a 12 horas. 2 demãos.	Ao toque: 30 minutos. Entre demãos: 3 horas. Final: 6 horas. 1 demão.	Ao toque: 30 minutos. Entre demãos: 3 horas. Final: 4 horas. 2 demãos.	Ao toque: 4 a 6 horas. Entre demãos: 8 a 12 horas. Final: 18 a 24 horas. 1 demão.
MATERIAIS DE APLICAÇÃO	Áreas grandes: rolo de espuma e pistola. Áreas pequenas: pincel com cerdas macias. Remova o produto das ferramentas com Aguarrás Coral.	Pincel ou trincha de cerdas macias, rolo de espuma ou do tipo pelo baixo para epóxi e pistola. Remova o produto das ferramentas com Aguarrás Coral.	Áreas grandes: rolo de espuma e pistola. Áreas pequenas: pincel com cerdas macias. Remova o produto das ferramentas com Aguarrás Coral.	Espátula e desempenadeira de aço. Limpe as ferramentas com água e sabão.	Áreas grandes: rolo de lã de pelo baixo, rolo de espuma e pistola. Áreas pequenas: pincel de cerdas macias. Limpe as ferramentas com água e sabão.	Áreas grandes: rolo de espuma e pistola. Áreas pequenas: pincel com cerdas macias. Remova o produto das ferramentas com Aguarrás Coral.

\*\*Dependendo do tipo e do estado da superfície, pode ser necessário um número maior de demãos do que o indicado na tabela.

# ESMALTES

## Pré-pintura



Coralit Fundo  
Zarcão Proferro



Coralit Fundo  
Nivelador



Aguarrás

## Portas e janelas



Coralit Total



Coralit  
Ultra Resistência

<b>INDICAÇÃO</b>	Ideal para exterior.	Ideal para exterior.	Para diluir esmaltes sintéticos, vernizes, fundo para metais e complementos à base de resina alquídica.	Exterior e interior.	Ideal para exterior.
<b>SUPERFÍCIES</b>	Metais ferrosos.	Madeira.	Não aplicável.	Madeira, metais ferrosos, alumínio, galvanizado e PVC.	Madeira, metais ferrosos, alumínio e galvanizado.
<b>ACABAMENTO</b>	Fosco.	Fosco.	Não aplicável.	Brilhante, acetinado e fosco.	Alto brilho, acetinado e fosco.
<b>DILUIÇÃO</b>	Diluir com Aguarrás Coral. Pincel ou rolo: diluir até 10%. Pistola: diluir até 30%.	Diluir com Aguarrás Coral. Pincel ou rolo: diluir até 10%. Pistola: diluir até 20%.	Não aplicável.	Pronto para uso. Diluir com água potável. Pincel e rolo de espuma: se necessário, diluir 10%. Pistola: diluir até 30%.	Diluir com Aguarrás Coral. Pincel ou rolo: diluir até 10%. Pistola: diluir até 30%.
<b>EMBALAGENS RENDIMENTO</b>	Galão 3,6L: até 50 m <sup>2</sup> Quarto 0,9L: até 12,5 m <sup>2</sup>	Galão 3,6L: até 50 m <sup>2</sup> Quarto 0,9L: até 12,5 m <sup>2</sup>	Lata 5L e 0,9L Não aplicável	Galão 3,6L: até 75 m <sup>2</sup> Galão 3,2L: até 67 m <sup>2</sup> Quarto 0,9L: até 19 m <sup>2</sup> Quarto 0,8L: até 17 m <sup>2</sup>	Galão 3,6L: até 75 m <sup>2</sup> Galão 3,2L: até 67 m <sup>2</sup> Quarto 0,9L: até 19 m <sup>2</sup> Quarto 0,8L: até 17 m <sup>2</sup> 225ml: até 5 m <sup>2</sup>
<b>SECAGEM DEMÃOS*</b>	Ao toque: 4 a 6 horas. Entre demãos: 8 horas. Final: 12 a 18 horas. 1 demão.	Ao toque: 4 a 6 horas. Entre demãos: 8 horas. Final: 12 a 20 horas. 1 demão.	Não aplicável.	Ao toque: 30 minutos. Entre demãos: 2 horas. Final: 5 horas. 2 demãos.	Ao toque: 2 horas. Entre demãos: 45 minutos. Final: 5 a 8 horas. 2 demãos.
<b>MATERIAIS DE APLICAÇÃO</b>	Áreas grandes: rolo de espuma e pistola. Áreas pequenas: pincel com cerdas macias. Remova o produto das ferramentas com Aguarrás Coral.	Áreas grandes: rolo de espuma e pistola. Áreas pequenas: pincel com cerdas macias. Remova o produto das ferramentas com Aguarrás Coral.	Não aplicável.	Áreas grandes: rolo de lã de pelo baixo, rolo de espuma e pistola. Áreas pequenas: pincel com cerdas macias. Limpe as ferramentas com água e sabão.	Áreas grandes: rolo de espuma e pistola. Áreas pequenas: pincel com cerdas macias. Remova o produto das ferramentas com Aguarrás Coral.
<b>DISPONÍVEL NO SISTEMA TINTOMÉTRICO</b>	—	—	—	2.079 cores do leque.	2.079 cores do leque.

\*Dependendo do tipo e do estado da superfície, pode ser necessário um número maior de demãos do que o indicado na tabela.

# ESMALTES

Portas e janelas



Coralit  
Secagem Rápida



Coralar  
Esmalte + Secagem Rápida

Multissuperfícies



Wandepoxy  
Base Solvente\*\*



Wandepoxy  
Diluente para Epóxi

<b>INDICAÇÃO</b>	Ideal para exterior.	Ideal para exterior.	Exterior e interior.	Diluir esmaltes sintéticos, vernizes, fundo para metais e complementos à base de resina epóxi.
<b>SUPERFÍCIES</b>	Madeira, metais ferrosos, alumínio e galvanizado.	Madeira, metais ferrosos, alumínio e galvanizado.	Azulejos, tubos, piso de concreto, alvenaria, reboco, aço carbono previamente preparado, aço galvanizado, alumínio e superfícies de madeira previamente preparadas.	Não aplicável.
<b>ACABAMENTO</b>	Brilhante e acetinado.	Brilhante, acetinado e fosco.	Brilhante.	Não aplicável.
<b>DILUIÇÃO</b>	Pronto para uso. Diluir com Aguarrás Coral. Pincel ou rolo de espuma: se necessário, diluir até 10%. Pistola: diluir até 30%.	Diluir com Aguarrás Coral. Pincel ou rolo: diluir até 10%. Pistola: diluir até 30%.	Sobre a tinta catalisada: use Diluente Wandepoxy. Pincel ou trincha: diluir 10% do volume. Rolo ou pistola convencional: diluir 20% do volume. Catálise: proporção 3:1.	Não aplicável.
<b>EMBALAGENS RENDIMENTO</b>	Galão 3,0 L: até 63 m <sup>2</sup> Quarto 0,75L: até 16 m <sup>2</sup>	Galão 3,6L: até 50 m <sup>2</sup> Quarto 0,9L: até 12,5 m <sup>2</sup>	Galão 2,7L: até 50 m <sup>2</sup> Galão 2,56L: até 47 m <sup>2</sup>	Lata 5L e 900ml Não aplicável.
<b>SECAGEM DEMÃOS**</b>	Ao toque: 20 minutos. Entre demãos: 30 minutos a 2 horas. Final: 5 a 7 horas. 2 demãos.	Ao toque: 1 hora. Entre demãos: 2 a 4 horas. Final: 5 a 6 horas. 2 demãos.	Ao toque: 2 horas. No manuseio: 6 horas. Completa: 24 horas. Cura total: 7 dias. Entre demãos: de 12 a 48 horas. Após esse período, deverá ser feito um lixamento prévio. 2 a 3 demãos.	Não aplicável.
<b>MATERIAIS DE APLICAÇÃO</b>	Áreas grandes: rolo de espuma e pistola. Áreas pequenas: pincel com cerdas macias. Remova o produto das ferramentas com Aguarrás Coral.	Áreas grandes: rolo de espuma e pistola. Áreas pequenas: pincel com cerdas macias. Remova o produto das ferramentas com Aguarrás Coral.	Rolo de lã de pelo baixo para epóxi, pincel, trincha e pistola. Remova o produto das ferramentas com Diluente Wandepoxy.	Não aplicável.
<b>DISPONÍVEL NO SISTEMA TINTOMÉTRICO</b>	—	—	Mais de 900 cores do Leque Wandepoxy.	—

\*Dependendo do tipo e do estado da superfície, pode ser necessário um número maior de demãos do que o indicado na tabela. \*\*Produto não indicado para piscinas, caixas d'água e piso de cerâmica vitrificada.

# PROTETORES IMPREGNANTES E VERNIZES

MADEIRAS





# Sparlack

ORGANIZAMOS A LINHA EM DOIS PILARES PARA QUE VOCÊ POSSA ENCONTRAR FACILMENTE O PRODUTO IDEAL PARA CADA NECESSIDADE.

## PROTETORES **Cetol**

Tecnologia Cetol:  
Película elástica, impermeável e microporosa, que não trinca, não descasca e acompanha os movimentos naturais de contração e dilatação da madeira.



### ULTRAPROTETOR PREMIUM

Cria uma película elástica mais grossa, com acabamento liso, garantindo máxima durabilidade e proteção contra sol, chuva e tráfego de pessoas.



### STAIN PROTETOR PREMIUM

Cria uma película fina que impregna e realça os veios da madeira, promovendo um aspecto mais estético e acentuando o tom natural.

## VERNIZES PREMIUM



### VERNIZES PREMIUM

Cria uma película rígida e translúcida que oferece alta proteção às superfícies da madeira.





A EVOLUÇÃO DO BASE ÁGUA. TECNOLOGIA QUE OFERECE A MESMA DURABILIDADE E RESISTÊNCIA DO PROTETOR E VERNIZ TRADICIONAL, COMBINADA COM MAIOR PRATICIDADE E CONVENIÊNCIA.

- Secagem rápida
- Sem cheiro
- Pronto para uso, sem aguarrás



- Resistência
- Durabilidade
- Proteção

CONTRIBUIÇÃO PARA UM MUNDO MAIS SUSTENTÁVEL

**Menos emissão de VOC\***  
(Composto Orgânico Volátil)

AGORA VOCÊ PODE TESTAR A EVOLUÇÃO PARA UM TIPO DIFERENTE DE PROTEÇÃO.



\*veja em inglês para Composto Orgânico Volátil

# Madeiras naturalmente perfeitas

## Novo Sparlack Cetol Stain Beleza Natural

Realça a beleza real e genuína da madeira,  
**sem alterar o seu aspecto original.**





Novo Acabamento  
**FOSCO INCOLOR**



**Alto Filtro UV**  
e Hidrorrepelência



**Impregna e realça**  
os veios da madeira

**NOVA FÓRMULA**

REALÇA A BELEZA  
REAL DA MADEIRA



**PROTEÇÃO  
INVISÍVEL**

**A evolução  
do Stain.**



CETOL DECK

ULTRAPROTETOR PREMIUM



**Cetol Deck é um ultraprotetor premium elástico resistente ao tráfego de pessoas. Oferece máxima proteção contra os raios UV, é hidrorrepelente e protege contra fungos.**  
É necessário aplicar em todos os seis lados da madeira para garantir uma proteção abrangente.



Consulte as cores disponíveis na cartela de cores



INDICAÇÃO	Exterior: decks, varandas e móveis de jardim.
DURABILIDADE	6 anos.
ACABAMENTO	Semibrilho.
DILUIÇÃO	Não diluir. Pronto para uso.
EMBALAGENS/RENDIMENTO	Galão 3,6L: até 16 m <sup>2</sup> /galão acabados. Quarto 0,9L: até 4 m <sup>2</sup> /¼ galão acabados.



## CETOL DECK ANTIDESLIZANTE

## ULTRAPROTETOR PREMIUM



**Cetol Deck Antideslizante é um ultraprotetor elástico com microesferas antideslizantes que oferece maior segurança e proteção para áreas molhadas.**

Oferece máxima proteção contra os raios UV, é hidrorrepelente e protege contra fungos. É necessário aplicar em todos os seis lados da madeira para garantir uma proteção abrangente.



Consulte as cores disponíveis na cartela de cores



INDICAÇÃO	Exterior: decks e áreas molhadas.
DURABILIDADE	6 anos.
ACABAMENTO	Semibrilho.
DILUIÇÃO	Não diluir. Pronto para uso.
EMBALAGENS/RENDIMENTO	Galão 3,6L: até 16 m <sup>2</sup> /galão acabados.

## CETOL CLASSIC BALANCE

## ULTRAPROTETOR PREMIUM



**Cetol Classic Balance é um ultraprotetor premium elástico de duração extrema.**

Forma uma película ultra resistente ao sol e à chuva, oferece máxima proteção contra os raios UV, é hidrorrepelente e protege contra fungos.



Consulte as cores disponíveis na cartela de cores



Redução de carbono e energia

INDICAÇÃO	Exterior e interior: casas, portas, janelas e portões.
DURABILIDADE	6 anos.
ACABAMENTO	Brilhante e acetinado.
DILUIÇÃO	Não diluir. Pronto para uso.
EMBALAGENS/RENDIMENTO	Galão 3,6L: até 54 m <sup>2</sup> /galão/demão. Quarto 0,9L: até 14 m <sup>2</sup> /¼ galão/demão.

\*Sem cheiro após 1 hora da aplicação, segundo pesquisa realizada em que 90,5% dos consumidores avaliaram a intensidade do cheiro como fraca/sem cheiro.

## CETOL CLASSIC

## ULTRAPROTETOR PREMIUM



**Cetol Classic é um ultraprotetor premium elástico de duração extrema.**

Forma uma película ultra resistente ao sol e à chuva, oferece máxima proteção contra os raios UV, é hidrorrepelente e protege contra fungos.



Consulte as cores disponíveis na cartela de cores



<b>INDICAÇÃO</b>	Exterior: paredes, portas, janelas, portões e lambris.
<b>DURABILIDADE</b>	6 anos.
<b>ACABAMENTO</b>	Brilhante e acetinado.
<b>DILUIÇÃO</b>	Não diluir. Pronto para uso.
<b>EMBALAGENS/RENDIMENTO</b>	Galão 3,6L: Brilhante - até 20 m <sup>2</sup> /galão acabados. Acetinado - Até 17 m <sup>2</sup> /galão acabados. Quarto 0,9L: Brilhante - até 5 m <sup>2</sup> /¼ galão acabados. Acetinado - Até 4 m <sup>2</sup> /¼ galão acabados.





CETOL BELEZA NATURAL

STAIN PROTETOR



Cetol Beleza Natural é um stain protetor premium elástico que realça a beleza real e genuína da madeira, sem alterar o seu aspecto original.

Conta com proteção Invisível, novo acabamento Fosco Incolor, alto filtro UV e é hidrorrepelente.



Redução de carbono e energia

INDICAÇÃO	Exterior e Interior: portas, janelas, portões, móveis e pergolados.
DURABILIDADE	3 anos.
ACABAMENTO	Fosco.
DILUIÇÃO	Não diluir. Pronto para uso.
EMBALAGENS/RENDIMENTO	Galão 3,6L: até 65 m <sup>2</sup> /galão/demão. Quarto 0,9L: até 16 m <sup>2</sup> /¼ galão/demão.

\*Sem cheiro após 1 hora da aplicação, segundo pesquisa realizada em que 76% dos consumidores avaliaram a intensidade do cheiro como fraca/sem cheiro.

CETOL STAIN

STAIN PROTETOR



Cetol Stain é um stain protetor premium elástico.

Forma película elástica de baixa espessura que impregna e realça os veios da madeira.

Possui alto filtro UV, é hidrorrepelente e fácil de aplicar.



Conheça e explore as nossas novas 20 cores tendência\*\*\*\*



INDICAÇÃO	Exterior: portas, janelas, portões, móveis de jardim e pergolados.
DURABILIDADE	3 anos.
ACABAMENTO	Acetinado.
DILUIÇÃO	Não diluir. Pronto para uso.
EMBALAGENS/RENDIMENTO	Lata 18L Natural e Imbuia**: até 360 m <sup>2</sup> /lata/demão Galão 3,6L: até 72 m <sup>2</sup> /galão/demão. Quarto 0,9L: até 18 m <sup>2</sup> /¼ galão/demão.

\*De acordo com os dados inferidos em teste realizado por conceituado instituto reconhecido nacionalmente. Relatório nº 118775-203. Para mais informações, consulte o site [www.sparlack.com.br](http://www.sparlack.com.br) para obter o laudo na íntegra. Durabilidade: aspectos avaliados em teste de erosão e craqueamento.

\*\*18L Imbuia: Embalagem exclusiva para Centro-Oeste, Sudeste e Sul. \*\*\*\*Tingimento disponível somente nos produtos Cetol Stain e Cetol Stain Balance na cor Incolor UV Glass.

## CETOL STAIN BALANCE

## STAIN PROTETOR



**Cetol Stain Balance é um stain protetor premium elástico.**

Forma película elástica de baixa espessura que impregna e realça os veios da madeira. Possui alto filtro UV, é hidrorrepelente e fácil de aplicar.



Redução de carbono e energia

INDICAÇÃO	Exterior e interior: portas, janelas, portões, móveis e pergolados.
DURABILIDADE	3 anos.
ACABAMENTO	Acetinado.
DILUIÇÃO	Não diluir. Pronto para uso.
EMBALAGENS/RENDIMENTO	Galão 3,6L: até 72 m <sup>2</sup> /galão/demão. Quarto 0,9L: até 18 m <sup>2</sup> /¼ galão/demão. Lata 16L Natural**: até 320m <sup>2</sup> /lata 16L/demão.

\*Sem cheiro após 1 hora da aplicação, segundo pesquisa realizada em que 76% dos consumidores avaliaram a intensidade do cheiro como fraca/sem cheiro. \*\*Embalagem disponível para Centro-Oeste, Sudeste e Sul. \*\*\*Tingimento disponível somente nos produtos Cetol Stain e Cetol Stain Balance na cor Incolor UV Glass.

## SOLGARD TRIPLA FILTRO SOLAR

## VERNIZ PREMIUM



**Sparlack Solgard Tripla Filtro Solar é um verniz Premium de alta durabilidade que embeleza a madeira, possui tripla proteção contra sol e chuva e é hidrorrepelente.**



INDICAÇÃO	Exterior: portas, portões e janelas.
DURABILIDADE	5 anos.
ACABAMENTO	Brilhante e acetinado.
DILUIÇÃO	Diluir com Aguarrás Coral: 20% na primeira demão (não aplicar sem diluição) e até 10% nas demais para aplicação com pincel, rolo ou trincha, ou 15% nas demais para aplicação com pistola. Não diluí-lo com percentuais maiores do que os recomendados.
EMBALAGENS/RENDIMENTO	Galão 3,6L: até 20 m <sup>2</sup> /galão acabados. Quarto 0,9L: até 5 m <sup>2</sup> /¼ galão acabados.

NEUTREX

VERNIZ PREMIUM



**Sparlack Neutrex é um verniz premium impermeável de altíssimo brilho e super resistente a riscos, que tinge e protege.**

Pode ser aplicado em madeira e alvenaria.



Consulte as cores disponíveis na cartela de cores

<b>INDICAÇÃO</b>	Exterior: paredes de alvenaria, esquadrias e portões de madeira.
<b>DURABILIDADE</b>	3 anos.
<b>ACABAMENTO</b>	Brilhante.
<b>DILUIÇÃO</b>	Como acabamento sobre madeiras: diluir com Aguarrás Coral até 20% para aplicar com pincel, rolo e trincha ou até 30% para aplicar com pistola. Como restaurador sobre alvenaria (impermeabilizante): diluir até 100% com Aguarrás Coral para a máxima penetração do produto na superfície a ser restaurada.
<b>EMBALAGENS/RENDIMENTO</b>	Galão 3,6L: até 20 m <sup>2</sup> /galão acabados. Quarto 0,9L: até 5 m <sup>2</sup> /¼ galão acabados.



## EXTRA MARÍTIMO

## VERNIZ PREMIUM



Sparlack Extra Marítimo é um verniz premium que protege e decora, embeleza a madeira e a protege contra intempéries.



Consulte as cores disponíveis na cartela de cores



INDICAÇÃO	Exterior: portas, esquadrias, janelas e forros.
DURABILIDADE	2 anos.
ACABAMENTO	Brilhante e acetinado.
DILUIÇÃO	Diluir com Aguarrás: até 10% para aplicar com pincel, trincha ou rolo, e até 30% para aplicar com pistola.
EMBALAGENS/RENDIMENTO	Lata 18L: até 85 m <sup>2</sup> /lata acabados. Galão 3,6L: até 17 m <sup>2</sup> /galão acabados. Quarto 0,9L: até 4 m <sup>2</sup> /¼ galão acabados. 225ml: até 1 m <sup>2</sup> /1/16 galão acabados.

## EXTRA MARÍTIMO FOSCO

## VERNIZ PREMIUM



Sparlack Extra Marítimo fosco é um verniz premium de acabamento fosco que protege e embeleza a madeira deixando-a com aspecto encerado.



Consulte as cores disponíveis na cartela de cores



INDICAÇÃO	Exterior: portas, esquadrias, janelas e forros.
DURABILIDADE	2 anos.
ACABAMENTO	Fosco.
DILUIÇÃO	Diluir com Aguarrás Coral: até 10% para aplicar com pincel, trincha ou rolo, e até 30% para aplicar com pistola.
EMBALAGENS/RENDIMENTO	Galão 3,6L: até 17 m <sup>2</sup> /galão acabados. Quarto 0,9L: até 4 m <sup>2</sup> /¼ galão acabados.

## EXTRA MARÍTIMO BALANCE

## VERNIZ PREMIUM



**Sparlack Extra Marítimo Balance é um verniz premium que protege e decora, embeleza a madeira e a protege contra intempéries.**

Pronto para uso, não necessita diluição.



Consulte as cores disponíveis na cartela de cores



Redução de carbono e energia

INDICAÇÃO	Exterior: portas, esquadrias, janelas e forros.
DURABILIDADE	2 anos.
ACABAMENTO	Brilhante e Acetinado.
DILUIÇÃO	Não diluir. Pronto para uso.
EMBALAGENS/RENDIMENTO	Galão 3,6L: até 51m <sup>2</sup> /galão/demão. Quarto 0,9L: até 13m <sup>2</sup> /¼ galão/demão.

\*Sem cheiro após 1 hora da aplicação, segundo pesquisa realizada em que 76% dos consumidores avaliaram a intensidade do cheiro como fraca/sem cheiro.

## COPAL BALANCE

## VERNIZ PREMIUM



**Sparlack Copal Balance é um verniz premium incolor que embeleza a madeira, tem menos VOC, possui alto brilho e é fácil de limpar.**

Pronto para uso, não necessita diluição.



Consulte as cores disponíveis na cartela de cores



Redução de carbono e energia

INDICAÇÃO	Interior: portas, móveis, tapumes e trabalhos manuais.
DURABILIDADE	2 anos.
ACABAMENTO	Brilhante.
DILUIÇÃO	Não diluir. Pronto para uso.
EMBALAGENS/RENDIMENTO	Galão 3,6L: até 51 m <sup>2</sup> /galão/demão. Quarto 0,9L: até 13 m <sup>2</sup> /¼ galão/demão. 225ml: até 3 m <sup>2</sup> /1/16 galão/demão.

\*Sem cheiro após 1 hora da aplicação, segundo pesquisa realizada em que 76% dos consumidores avaliaram a intensidade do cheiro como fraca/sem cheiro.

## SELADORA BALANCE

## PRÉ-VERNIZ



**Sparlack Seladora Balance possui excelente poder de selagem da madeira, é indicado para superfícies novas de madeiras em ambientes internos.**

É fácil de aplicar e de lixar. Proporciona ótimo poder de enchimento, selagem e aderência.



Redução de carbono e energia

<b>INDICAÇÃO</b>	Interior: superfícies novas de madeira.
<b>ACABAMENTO</b>	Acetinado.
<b>DILUIÇÃO</b>	Pronto para uso em aplicação com pincel, trincha ou boneca. Para aplicação com pistola, diluir no máximo 10% com água potável.
<b>EMBALAGENS/RENDIMENTO (POR DEMÃO)</b>	Galão 3,6L: até 45 m <sup>2</sup> /galão/demão. Quarto 0,9L: até 11 m <sup>2</sup> /¼ galão/demão

\*Sem cheiro característico de seladora 2 horas após a aplicação, segundo pesquisa realizada em que 80,9% dos consumidores avaliaram a intensidade do cheiro como fraco/sem cheiro. Obs.: sua fórmula à base de água proporciona um produto sem cheiro após 2 horas de aplicado. A Seladora Balance é indicada apenas para aplicação em ambientes internos. Sobre a Seladora Balance, não indicamos a aplicação dos produtos Cetol Classic, Cetol Classic Balance, Cetol Deck, Cetol Deck Antideslizante, Cetol Stain Balance e Solgard Triplo Filtro Solar. Quando aplicada como preparação de superfícies, pode receber vernizes à base de água ou solvente.

## SELADORA CONCENTRADA

## PRÉ-VERNIZ



**Sparlack Seladora possui excelente poder de selagem da madeira, é indicado para superfícies novas de madeiras em ambientes internos.**

Proporciona ótimo poder de enchimento, selagem e aderência.

<b>INDICAÇÃO</b>	Interior: superfícies novas de madeira.
<b>ACABAMENTO</b>	Acetinado
<b>DILUIÇÃO</b>	Até 100% com Thinner para Nitrocelulose.
<b>EMBALAGENS/RENDIMENTO (POR DEMÃO)</b>	Galão 3,6L: até 45 m <sup>2</sup> /galão/demão. Quarto 0,9L: até 11 m <sup>2</sup> /¼ galão/demão.

Obs.: a Seladora Concentrada é indicada apenas para aplicação em ambientes internos. Sobre a Seladora Concentrada, não indicamos a aplicação dos produtos Cetol Classic, Cetol Classic Balance, Cetol Deck, Cetol Deck Antideslizante, Cetol Stain Balance e Solgard Triplo Filtro Solar. Quando aplicada como preparação de superfícies, pode receber vernizes à base de água ou solvente.

FUNDO ISOLANTE

PRÉ-VERNIZ



**Sparlack Fundo Isolante isola e sela a resina natural da madeira promovendo a durabilidade dos acabamentos.** Evita o manchamento, além do retardamento da secagem de tintas e vernizes. Melhora o rendimento e a uniformidade do acabamento final obtido.

<b>INDICAÇÃO</b>	Madeiras novas do tipo resinosas.
<b>ACABAMENTO</b>	Brilhante.
<b>DILUIÇÃO</b>	Não diluir. Pronto para uso.
<b>EMBALAGENS/RENDIMENTO (POR DEMÃO)</b>	Galão 3,6L: até 32 m <sup>2</sup> /galão/demão. Quarto 0,9L: até 8 m <sup>2</sup> /¼ galão/demão.

Obs.: na utilização de produtos de alto desempenho, como o Cetol Classic, Cetol Classic Balance, Cetol Deck, Cetol Deck Antideslizante, Solgard Triplo Filtro Solar ou produtos do tipo Cetol Stain Balance, não recomendamos o uso do Fundo Isolante para aplicação em ambientes externos. Nesses casos, a aplicação do produto direto na madeira é garantia de maior durabilidade.

PINTOFF

PRÉ-VERNIZ



**Sparlack Pintoff remove com facilidade esmaltes e vernizes em geral.**

<b>INDICAÇÃO</b>	Exterior e interior.
<b>APLICAÇÃO/SECAGEM</b>	Aplicar uma ou mais camadas fartas, forçando o painel ou a trincha contra as reentrâncias existentes. Aguardar de 10 a 20 minutos. Esse tempo poderá variar conforme a tinta ou o verniz a ser removido. Quando a camada estiver visivelmente estufada, amolecida e enrugada, removê-la com o auxílio de uma espátula ou palha de aço.
<b>EMBALAGENS/RENDIMENTO (POR DEMÃO)</b>	Lata 5L Lata 1L

# Quer saber mais sobre proteção?

Acesse o QR Code e conheça a Cetolteca.



Sparlack  
**Cetol**

A MADEIRA VIVE, NÓS CUIDAMOS DELA



# PROTETORES IMPREGNANTES E VERNIZES

Pré-verniz



Seladora  
Balance



Seladora  
Concentrada



Fundo Isolante  
(Knotting)



Pintoff

<b>INDICAÇÃO</b>	Madeiras novas em ambiente interno.	Madeiras novas em ambiente interno.	Madeiras novas do tipo resinosas.	Remoção de esmaltes e vernizes aplicados sobre madeira e metal.
<b>ACABAMENTO</b>	Acetinado.	Acetinado.	Brilhante.	—
<b>DILUIÇÃO</b>	Pronta para uso em aplicação com pincel, trincha e boneca. Para aplicação com pistola: diluir no máximo 10% com água potável.	Até 100% com Thinner para Nitrocelulose.	Não diluir. Pronto para uso.	—
<b>EMBALAGENS RENDIMENTO</b>	Galão 3,6L: até 45 m <sup>2</sup> /galão/demão Quarto 0,9L: até 11 m <sup>2</sup> /¼ galão/demão	Galão 3,6L: até 45 m <sup>2</sup> /galão/demão Quarto 0,9L: até 11 m <sup>2</sup> /¼ galão/demão	Galão 3,6L: até 32 m <sup>2</sup> /galão/demão Quarto 0,9L: até 8 m <sup>2</sup> /¼ galão/demão	Lata 1L Lata 5L Rendimento variável de acordo com a espessura aplicada, o tipo de ferramenta utilizado e as técnicas de aplicação.
<b>SECAGEM DEMÃOS*</b>	Utilizar pincel, trincha, pistola e boneca. Aplicar de 1 a 2 demãos com intervalo mínimo de secagem de 2 horas.	Utilizar pincel, trincha, rolo, pistola e boneca. Aplicar de 1 a 2 demãos com intervalo mínimo de secagem de 2 horas.	Utilizar pincel, rolo, trincha e pistola. Aplicar 2 ou 3 demãos com intervalos mínimos de secagem de 2 horas.	Aplicar uma ou mais camadas fartas, forçando o pincel ou a trincha contra as reentrâncias existentes. Aguardar de 10 a 20 minutos. Esse tempo poderá variar conforme a tinta ou o verniz a ser removido. Quando a camada estiver visivelmente estufada, amolecida e enrugada, removê-la com o auxílio de uma espátula ou palha de aço.

\*Dependendo do tipo e do estado da superfície, pode ser necessário um número maior de demãos do que indicado na tabela.

# PROTETORES IMPREGNANTES E VERNIZES



CATEGORIA	Ultraprotetor Premium Elástico				Stain Protetor Premium Elástico		
DURABILIDADE	6 anos.	6 anos.	6 anos.	6 anos.	3 anos.	3 anos.	3 anos.
INDICAÇÃO	Exterior.	Exterior.	Exterior.	Exterior e interior.	Exterior e interior.	Exterior.	Exterior e interior.
SUPERFÍCIES	Decks e áreas molhadas.	Decks, varandas e móveis de jardim.	Paredes, portas, janelas, portões e lambris.	Casas, portas, janelas e portões.	Portas, janelas, portões, móveis e pergolados.	Portas, janelas, portões, móveis de jardim e pergolados.	Portas, janelas, portões, móveis e pergolados.
ACABAMENTOS	Semibrilho.	Semibrilho.	Brilhante e acetinado.	Brilhante e acetinado.	Fosco.	Acetinado.	Acetinado.
DILUIÇÃO	Não diluir. Pronto para uso.	Não diluir. Pronto para uso.	Não diluir. Pronto para uso.	Não diluir. Pronto para uso.	Não diluir. Pronto para uso.	Não diluir. Pronto para uso.	Não diluir. Pronto para uso.
EMBALAGENS RENDIMENTO	Até 16 m <sup>2</sup> /galão acabados**.	Até 16 m <sup>2</sup> /galão acabados** Até 4 m <sup>2</sup> /¼ galão acabados**.	Galão 3,6L: BR - Até 20 m <sup>2</sup> /Galão acabados**. AC - Até 17 m <sup>2</sup> /Galão acabados** Quarto 0,9L: BR - Até 5 m <sup>2</sup> /¼ Galão acabados**. AC - Até 4 m <sup>2</sup> /¼ Galão acabados**	Galão 3,6L: até 54 m <sup>2</sup> /galão/demão Quarto 0,9L: até 14 m <sup>2</sup> /¼ galão/demão.	Galão 3,6L: Até 65 m <sup>2</sup> /galão/demão Quarto 0,9L: Até té 16m <sup>2</sup> /¼ galão/demão.	Lata 18L: até 360 m <sup>2</sup> /lata/demão Galão 3,6L: até 72 m <sup>2</sup> /galão/demão Quarto 0,9L: até 18 m <sup>2</sup> /¼ galão/demão Lata 16L: até 320m <sup>2</sup> /lata 16L/demão.	Galão 3,6L: até 72 m <sup>2</sup> /galão/demão Quarto 0,9L: até 18 m <sup>2</sup> /¼ galão/demão Lata 16L: até 320m <sup>2</sup> /lata 16L/demão.
APLICAÇÃO SECAGEM DEMÃOS*	Utilizar pincel e trincha de cerdas macias. Aplicar 3 demãos com intervalos de secagem de 24 horas.	Utilizar pincel e trincha de cerdas macias. Aplicar 3 demãos com intervalos de secagem de 24 horas.	Utilizar pincel e trincha de cerdas macias. Aplicar 3 demãos com intervalos de secagem de 24 horas.	Utilizar pincel e trincha de cerdas macias. Aplicar 3 demãos com intervalos de secagem de 4 horas.	Utilizar pincel e trincha de cerdas macias. Aplicar 3 demãos com intervalos de secagem de 4 horas.	Utilizar pincel e trincha de cerdas macias. Aplicar 3 demãos com intervalos de secagem de 12 a 16 horas.	Utilizar pincel e trincha de cerdas macias. Aplicar 3 demãos com intervalos de secagem de 4 horas.
DISPONÍVEL NO SISTEMA TINTOMÉTRICO	—	—	—	Sim.	—	Sim.	Sim.

\*Dependendo do tipo e do estado da superfície, pode ser necessário um número maior de demãos do que indicado na tabela. \*\*Conforme Nova Norma NBR-16568.

# PROTETORES IMPREGNANTES E VERNIZES

Portas, janelas e paredes

Interior  
Móveis e artesanatos



Solgard Tripto  
Filtro Solar



Neutrex



Extra Marítimo



Extra Marítimo  
Fosco



Extra Marítimo  
Balance



Copal  
Balance

CATEGORIA	Verniz Premium					
DURABILIDADE	5 anos.	3 anos.	2 anos.	2 anos.	2 anos.	2 anos.
INDICAÇÃO	Exterior.	Exterior.	Exterior.	Exterior.	Exterior e interior.	Interior.
SUPERFÍCIES	Portas, portões e janelas.	Paredes de alvenaria, esquadrias e portões de madeira.	Portas, esquadrias, janelas e forros.	Portas, esquadrias, janelas e forros.	Portas, esquadrias, janelas e forros.	Portas, móveis, tapumes e trabalhos manuais.
ACABAMENTOS	Brilhante e acetinado.	Brilhante.	Brilhante e acetinado.	Fosco.	Brilhante e acetinado.	Brilhante.
DILUIÇÃO	Diluir com Aguarrás Coral: 20% na primeira demão (não aplicar sem diluição) e até 10% para aplicação com pincel, rolo e trincha ou 15% nas demais para aplicação com pistola. Não diluir com percentuais maiores do que os recomendados.	Como acabamento sobre madeiras: diluir com Aguarrás Coral até 20% para aplicação com pincel, rolo e trincha ou até 30% para aplicação com pistola. Como restaurador sobre alvenaria (impermeabilizante): diluir até 100% com Aguarrás Coral para a máxima penetração do produto na superfície a ser restaurada.	Diluir com Aguarrás Coral: até 10% para aplicação com pincel, trincha e rolo ou até 30% para aplicação com pistola.	Diluir com Aguarrás Coral: até 10% para aplicação com pincel, trincha e rolo ou até 30% para aplicação com pistola.	Não diluir. Pronto para uso.	Não diluir. Pronto para uso.
EMBALAGENS RENDIMENTO	Galão 3,6L: até 20 m <sup>2</sup> /galão acabados** Quarto 0,9L: até 5 m <sup>2</sup> /¼ galão acabados**	Galão 3,6L: até 20 m <sup>2</sup> /galão acabados** Quarto 0,9L: até 5 m <sup>2</sup> /¼ galão acabados**	Lata 18L: até 85 m <sup>2</sup> /lata acabados** Galão 3,6L: até 17 m <sup>2</sup> /galão acabados** Até 4 m <sup>2</sup> /¼ galão acabados** Até 1 m <sup>2</sup> /1/16 galão acabado**	Galão 3,6L: até 17 m <sup>2</sup> /galão acabados** Quarto 0,9L: até 4 m <sup>2</sup> /¼ galão acabados**	Galão 3,6L: até 51 m <sup>2</sup> /galão/demão Quarto 0,9L: até 13 m <sup>2</sup> /¼ galão/demão	Galão 3,6L: até 51 m <sup>2</sup> /galão/demão Quarto 0,9L: até 13 m <sup>2</sup> /¼ galão/demão 225ml: até 3 m <sup>2</sup> /1/16 galão/demão
APLICAÇÃO SECAGEM DEMÃOS*	Utilizar pincel, rolo, trincha e pistola convencional. A primeira demão deve ser aplicada com pincel ou trincha. Aplicar 3 demãos com intervalos de secagem de 12 horas.	Utilizar pincel, rolo, trincha e pistola convencional. A primeira demão deve ser aplicada com pincel ou trincha. Aplicar 3 demãos com intervalos de secagem de 12 horas.	Utilizar pincel, rolo, trincha e pistola convencional. A primeira demão deve ser aplicada com pincel ou trincha. Aplicar 3 demãos com intervalos de secagem de 8 a 12 horas.	Utilizar pincel, rolo, trincha e pistola convencional. A primeira demão deve ser aplicada com pincel ou trincha. Aplicar 3 demãos com intervalos de secagem de 8 a 12 horas.	Utilizar pincel e trincha de cerdas macias. Aplicar 3 demãos com intervalos de secagem de 4 horas.	Utilizar pincel e trincha de cerdas macias. Aplicar 3 demãos com intervalos de secagem de 4 horas.
DISPONÍVEL NO SISTEMA TINTOMÉTRICO	—	—	Sim.	Sim.	Sim.	—

\*Dependendo do tipo e do estado da superfície, pode ser necessário um número maior de demãos do que indicado na tabela. \*\*Conforme Nova Norma NBR-16568.

# ALABASTINE






## LIXA LÍQUIDA

## PRÉ-PINTURA



A Lixa Líquida substitui a lixa convencional na hora de remover o brilho das superfícies de madeira e metal e prepara as superfícies para pintura em instantes, sem deixar pó.

Lixe portas e janelas com praticidade, eficácia e sem sujeira.

-  Não deixa pó.
-  Ação imediata.
-  Alcança até os cantos mais difíceis.

SUPERFÍCIE	Madeira e metal.
EMBALAGEM	500ml.
SECAGEM	N/A.
FERRAMENTA	Esponja e pano.




## GEL REMOVEDOR

## PRÉ-PINTURA



O Gel Removedor é a forma mais segura\*, prática e eficaz de remover esmaltes, vernizes, stains e texturas\*\*.

Sua consistência facilita a aplicação e remove diversas camadas em uma única utilização.

-  Fórmula sem cloreto de metileno.
-  Melhor consistência para uma aplicação mais fácil.
-  Remove diversas camadas em uma única aplicação.

SUPERFÍCIE	Madeira, metal e texturas.
EMBALAGEM	750g e 3kg.
SECAGEM	N/A.
FERRAMENTA	Espátula e pincel.

## REPARA PAREDES

## PRÉ-PINTURA



**Repara Paredes preenche e corrige imperfeições em paredes dentro e fora de casa.**  
Pronto para uso, fácil de lixar, não retrai e nem racha.

**PREENCHE  
10 até  
mm**



Pronto para uso.



Fácil de lixar, não retrai e não racha.



Preenche até 10 mm de profundidade em uma única aplicação.

SUPERFÍCIE	Alvenaria.
EMBALAGEM	330g e 1kg.
SECAGEM	2 horas*.
FERRAMENTA	Espátula.

\*Dependendo das condições e da profundidade.  
Observação importante: a secagem se inicia superficialmente e, mesmo estando aptos para lixar e pintar, os reparos feitos com o produto poderão estar 'moles' na porção interior dos buracos, isso é normal e não afeta o desempenho final dos reparos, permitindo que sejam pintados e/ou lixados. Porém, se os reparos forem pressionados, poderão se deformar. Também é importante sempre checar se há sinais de umidade no interior das superfícies que serão preenchidas (especialmente em aplicação exterior), pois isso também pode impactar o tempo de secagem.

REPARA PAREDES  
AÇÃO RÁPIDA

## PRÉ-PINTURA



**PREENCHE  
5 até  
mm**

**Repara Paredes Ação Rápida é a solução rápida, prática e eficaz para preencher e corrigir imperfeições dentro e fora de casa, em apenas 15 minutos .**



Pode ser pintado após 15 minutos.



Pronto para uso.



Fácil de lixar, não retrai e não racha.

SUPERFÍCIE	Alvenaria.
EMBALAGEM	330g.
SECAGEM	15 minutos*.
FERRAMENTA	Espátula.

\*Dependendo das condições e da profundidade.  
Observação importante: a secagem se inicia superficialmente e, mesmo estando aptos para lixar e pintar, os reparos feitos com o produto poderão estar 'moles' na porção interior dos buracos, isso é normal e não afeta o desempenho final dos reparos, permitindo que sejam pintados e/ou lixados. Porém, se os reparos forem pressionados, poderão se deformar. Também é importante sempre checar se há sinais de umidade no interior das superfícies que serão preenchidas (especialmente em aplicação exterior), pois isso também pode impactar o tempo de secagem.

## REPARA PAREDES

## PRÉ PINTURA



Repara Paredes PRO é uma massa preenchedora de alto desempenho que repara e corrige imperfeições em superfícies de alvenaria, drywall e poliestireno, dentro e fora de casa.

Pode ser perfurada com furadeira, pregos e parafusos.

- Preenche grandes furos e rachaduras de até 50 mm em uma única aplicação.
- Pode ser perfurado por pregos e parafusos.
- Fórmula mais leve e com textura suave, que dispensa lixamento.
- Não retrai e não racha.

SUPERFÍCIE	Alvenaria.
EMBALAGEM	340g.
SECAGEM	2 horas*.
FERRAMENTA	Espátula.

\*Dependendo das condições e da profundidade.  
Observação importante: a secagem se inicia superficialmente e, mesmo estando aptos para lixar e pintar, os reparos feitos com o produto poderão estar 'moles' na porção interior dos buracos, isso é normal e não afeta o desempenho final dos reparos, permitindo que sejam pintados e/ou lixados. Porém, se os reparos forem pressionados, poderão se deformar. Também é importante sempre checar se há sinais de umidade no interior das superfícies que serão preenchidas (especialmente em aplicação exterior), pois isso também pode impactar o tempo de secagem.

## S.O.S. REPARA PAREDES

## PRÉ PINTURA



SOS Repara Paredes é ideal para as pequenas emergências do dia a dia, pois preenche de maneira prática e eficaz pequenas imperfeições dentro e fora de casa.

Pronto para uso e mais: a própria embalagem funciona como espátula.

- A própria embalagem funciona como espátula.
- Pronto para uso.
- Não retrai, não racha e não precisa lixar.

SUPERFÍCIE	Alvenaria.
EMBALAGEM	2 tubos de 8g cada.
SECAGEM	15 minutos*.
FERRAMENTA	O topo da embalagem funciona como espátula.

\*Dependendo das condições e da profundidade.  
Observação importante: a secagem se inicia superficialmente e, mesmo estando aptos para lixar e pintar, os reparos feitos com o produto poderão estar 'moles' na porção interior dos buracos, isso é normal e não afeta o desempenho final dos reparos, permitindo que sejam pintados e/ou lixados. Porém, se os reparos forem pressionados, poderão se deformar. Também é importante sempre checar se há sinais de umidade no interior das superfícies que serão preenchidas (especialmente em aplicação exterior), pois isso também pode impactar o tempo de secagem.



## REPARADOR FLEXÍVEL

## PRÉ PINTURA



PREENCHE  
**12** até  
mm

Reparador Flexível é um selador para preencher e corrigir trincas, vãos, frestas, juntas e fissuras de ambientes internos e externos.

Proporciona acabamento liso, branco e flexível e pode ser pintado após a secagem.



Seca em  
1 hora.



Acabamento liso,  
branco e flexível,  
que não retrai e  
não racha.



Pode ser pintado  
após a secagem.

SUPERFÍCIE	Alvenaria.
EMBALAGEM	530g.
SECAGEM	1 hora*.
FERRAMENTA	Espátula.

\*Dependendo das condições e da profundidade.

Observação importante: a secagem se inicia superficialmente e, mesmo estando aptos para lavar e pintar, os reparos feitos com o produto poderão estar 'moles' na porção interior dos buracos, isso é normal e não afeta o desempenho final dos reparos, permitindo que sejam pintados e/ou lixados. Porém, se os reparos forem pressionados, poderão se deformar. Também é importante sempre verificar se há sinais de umidade no interior das superfícies que serão preenchidas (especialmente em aplicação exterior), pois isso também pode impactar o tempo de secagem.

# Alabastine



A preparação sem igual para alvenaria, madeiras e metais.

# ALABASTINE

Remove e limpa



Lixa Líquida



Gel Removedor

INDICAÇÃO	Exterior e interior.	Exterior e interior.
SUPERFÍCIES	Madeira, metal e textura.	Madeira, metal e textura.
CAPACIDADE DE PREENCHIMENTO	—	—
EMBALAGENS	500ml	750g e 3kg
COR	—	—
SECAGEM	—	—
FERRAMENTAS DE APLICAÇÃO	Esponja e pano.	Espátula e pincel.
DESCRIÇÃO	Lixa portas e janelas com praticidade, eficácia e sem sujeira.	A forma mais segura, prática e eficaz de remover esmaltes, vernizes, stains e texturas.

# ALABASTINE

## Preenche e repara



Repara Paredes



Repara Paredes  
Ação Rápida



Repara Paredes PRO



S.O.S. Repara Paredes



Reparador  
Flexível

<b>INDICAÇÃO</b>	Exterior e interior.	Exterior e interior.	Exterior e interior.	Exterior e interior.	Exterior e interior.
<b>SUPERFÍCIES</b>	Alvenaria.	Alvenaria.	Alvenaria.	Alvenaria.	Alvenaria.
<b>CAPACIDADE DE PREENCHIMENTO</b>	Até 10 mm por camada.	Até 5 mm por camada.	Até 50 mm por camada.	Ideal para preencher buracos de pregos ou parafusos e pequenas imperfeições.	Até 12 mm por camada.
<b>EMBALAGENS</b>	330g e 1kg	330g	340g	2 tubos de 8g cada	530g
<b>COR</b>	Branco.	Branco.	Branco.	Branco.	Branco.
<b>SECAGEM</b>	Ao toque: 30 minutos. Pintura com pincel: 2 horas. Pintura com rolo: 3 horas. Lixamento: 4 horas Secagem total: 1 dia.	Ao toque: 5 minutos. Pintura com pincel: 15 minutos. Pintura com rolo: 15 minutos. Lixamento: 15 minutos. Secagem total: 1 hora.	Ao toque: 30 minutos. Pintura com pincel: 2 horas. Pintura com rolo: 3 horas. Lixamento: 6 horas. Secagem até aceitar pregos e parafusos: 5 dias. Secagem total: 5 dias.	Ao toque: 15 minutos. Pintura com pincel: 2 horas. Pintura com rolo: 3 horas. Lixamento: 6 horas. Secagem total: 12 horas.	Ao toque: 1 hora. Pintura com pincel: 24 horas. Pintura com rolo: 24 horas. Secagem total: 2 dias.
<b>FERRAMENTAS DE APLICAÇÃO</b>	Espátula.	Espátula.	Espátula.	A própria embalagem funciona como ferramenta de aplicação.	Espátula.
<b>DESCRIÇÃO</b>	Preencha e corrige imperfeições em paredes dentro e fora de casa.	Preencha e corrige imperfeições em paredes dentro e fora de casa em apenas 15 minutos.	Nossa melhor solução para preencher e corrigir imperfeições em paredes dentro e fora de casa.	A solução prática e eficaz para preencher pequenas imperfeições em paredes dentro e fora de casa.	Preencha e corrija trincas, vãos, frestas, juntas e fissuras dentro e fora de casa.



# Garantia Coral



Não gostou da cor?  
**A Coral troca\* a tinta pra você.**

Certeza, certeza meesmo, só Coral.



[garantia.coral.com.br](http://garantia.coral.com.br)

\*Garantia válida para cor, acabamento e cobertura. Consulte termos e condições.

## CERTEZA DE PAREDES EXTERNAS COMO NOVAS POR MUITO MAIS TEMPO



### GARANTIA ESTENDIDA PROTEÇÃO SOL & CHUVA



GARANTIA PARA PAREDES EXTERIORES CONTRA **CRAQUEAMENTO E DESCASCAMENTO** OU TROCAMOS A TINTA\*.

#### COMO FUNCIONA?

- 1 Comprar **Proteção Sol & Chuva Acrílico Total** ou **Pintura Impermeabilizante**.
- 2 **Preparar a parede**, seguindo as instruções de aplicação do produto. **Tirar fotos antes e depois de pintar**.
- 3 **Ativar a garantia gratuitamente** em até 60 dias após a compra no site [garantiacoral.com.br](http://garantiacoral.com.br)
- 4 Se com o tempo a tinta apresentar danos de **craqueamento** ou **descascamento**, solicitar a troca no site [garantiacoral.com.br](http://garantiacoral.com.br)

\*Consulte os termos e as condições pelo site através do formulário, e-mail ou pelo 08000.

# Sistema Tintométrico ACOTONE

Aqui produzimos as cores dos seus sonhos

13 pigmentos com alto poder de tingimento e concentração



## MAIOR FIDELIDADE DE CORES

A cor dos seus sonhos  
exatamente como você imaginou.



## MAIOR PRODUTIVIDADE COM MENOS DEMÃOS

Mais de 90% das cores com  
cobertura em 2 ou 3 demãos<sup>1</sup>.

<sup>1</sup>Para os produtos premium com acabamento fosco

Concentrados especiais  
para uso no exterior



## CORES VIVAS POR MUITO MAIS TEMPO

Mais de 90% das cores com maior  
resistência ao desbotamento<sup>2</sup>.

<sup>2</sup>Para cores do Proteção Sol & Chuva Pintura Impermeabilizante,  
segundo teste de intemperismo acelerado.

Fórmula com  
baixíssimo COV<sup>3</sup>




## MELHOR PARA O MEIO AMBIENTE

99,9% menos<sup>4</sup>  
emissões de CO<sub>2</sub>.

<sup>3</sup>Compostos orgânicos voláteis causadores do efeito estufa.  
<sup>4</sup>Comparado com a fórmula anterior.



Acesse o vídeo do teste comparativo e comprove a eficiência do Novo Concentrado ACOTONE.



## MAIOR PRODUTIVIDADE\* COM AS CORES INTENSAS DO LEQUE



PARA O  
CONSUMIDOR

**+50% de rendimento/m<sup>2</sup>  
de parede pintada**



PARA O  
PINTOR

**2,5x mais  
produtividade**

UM GALÃO DA  
COR PAVÃO



ANTES RENDIA  
6m<sup>2</sup>/L - 4 demãos



COM ACOTONE AGORA RENDE  
11m<sup>2</sup>/L - 2 demãos





# AkzoNobel

Serviço de Atendimento  
ao Cliente e Consumidor

**0800 011 7711**

EDIÇÃO JULHO/2024

Esta impressão é uma representação das cores. Para maior acuracidade consulte o leque de cores e/ou faça sempre um teste no local a ser pintado, utilizando uma pequena quantidade de tinta na cor escolhida.  
Todas as imagens de ambientes apresentadas nesse material são ilustrativas.